


**LIVING FIRE**  
by SPARTHERM®

# CENNIK

OBOWIĄZUJE OD 11 | 2025

# KOMINKI WOLNOSTOJĄCE

Szamot eboris 1300 ultra Kość słoniowa



Szamot eboris 1300 ultra Czarny



**Uwaga:**

Inne piece, akcesoria, itp. są dostępne na zamówienie w naszym serwisie projektowym. Po ukazaniu się niniejszego cennika wszystkie uprzednie ceny stają się nieaktualne. Odchyłki koloru są uwarunkowane techniką poligraficzną. Zmiany kolorystyczne i techniczne, jak również pomyłki, są zastrzeżone.

## KSZTAŁTY SZYBY



W kształcie L



W kształcie U

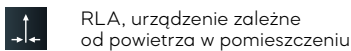


Owal

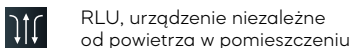


Półokrągłe

## PIKTOGRAMY



RLA, urządzenie zależne od powietrza w pomieszczeniu



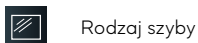
RLU, urządzenie niezależne od powietrza w pomieszczeniu



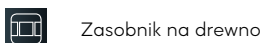
Drewno



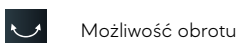
Długość drewno (cm)



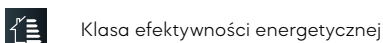
Rodzaj szyby



Zasobnik na drewno



Możliwość obrotu



Klasa efektywności energetycznej



Parametry mocy znamionowej NW (kW)



Zakres mocy grzewczej (kW)



Piece wodne opalane drewnem (kW) <sup>1</sup> RL = Moc powietrzna <sup>2</sup> WL = Moc wody

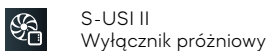
## CAIR



S-THERMATIK NEO  
Automatyczna regulacja powietrza do spalania



S-THERMATIK NEO BASIC  
Automatyczna regulacja powietrza do spalania



S-USI II  
Wyłącznik próżniowy



S-KAT  
Jednostka katalizatora

## S-AKKU



Akumulacja

## SPIS

## STRONA

### **W Kształcie L 8**

Lungo 2L	8
Lungo 2R	10
Piko S steel	12
Piko S	16
Piko L	18
Piko H <sub>2</sub> O	20
Cubo S	22
Cubo L	24
Cubo L style	26

### **W Kształcie U 28**

Trico S steel	28
Trico S	30
Trico L steel	32
Trico L	34
Largo S steel	36
Largo S	38
Largo L steel	40
Largo L	42

### **OWAL 44**

Senso M H <sub>2</sub> O	44
Senso L	46
Senso L klassik	48
Senso L fashion	50
Sino L	52
Sino City	54
Moro	56

### **PÓŁOKRĄGŁE 58**

ambiente a3	58
ambiente a4	60
ambiente a4 H <sub>2</sub> O	62
Passo XS	64
Passo XS style	66
Passo XS tripod	68
Passo S	70
Passo L	72

### **AKCESORIA 74**

### **INFORMACJE TECHNICZNE KOMINKI WOLNOSTOJĄCE 78**

### **INFORMACJE TECHNICZNE 80**

# WYBIERZ SWÓJ KOLOR


## KOLORY OKŁADZINY ZE STALI



Nero



Tytan



Perła



Biały



Turkusowy




Jasnoszary



Zaraniebieski




Magnolia



Nikiel



Rdzawobrzązowy metalik



Miedź

# WYBIERZ SWÓJ KOLOR

## KOLORY OKŁADZINY Z KAMIENIA NATURALNEGO



Steatyt



Piaskowiec Sahara



Wapień Porto Blanco



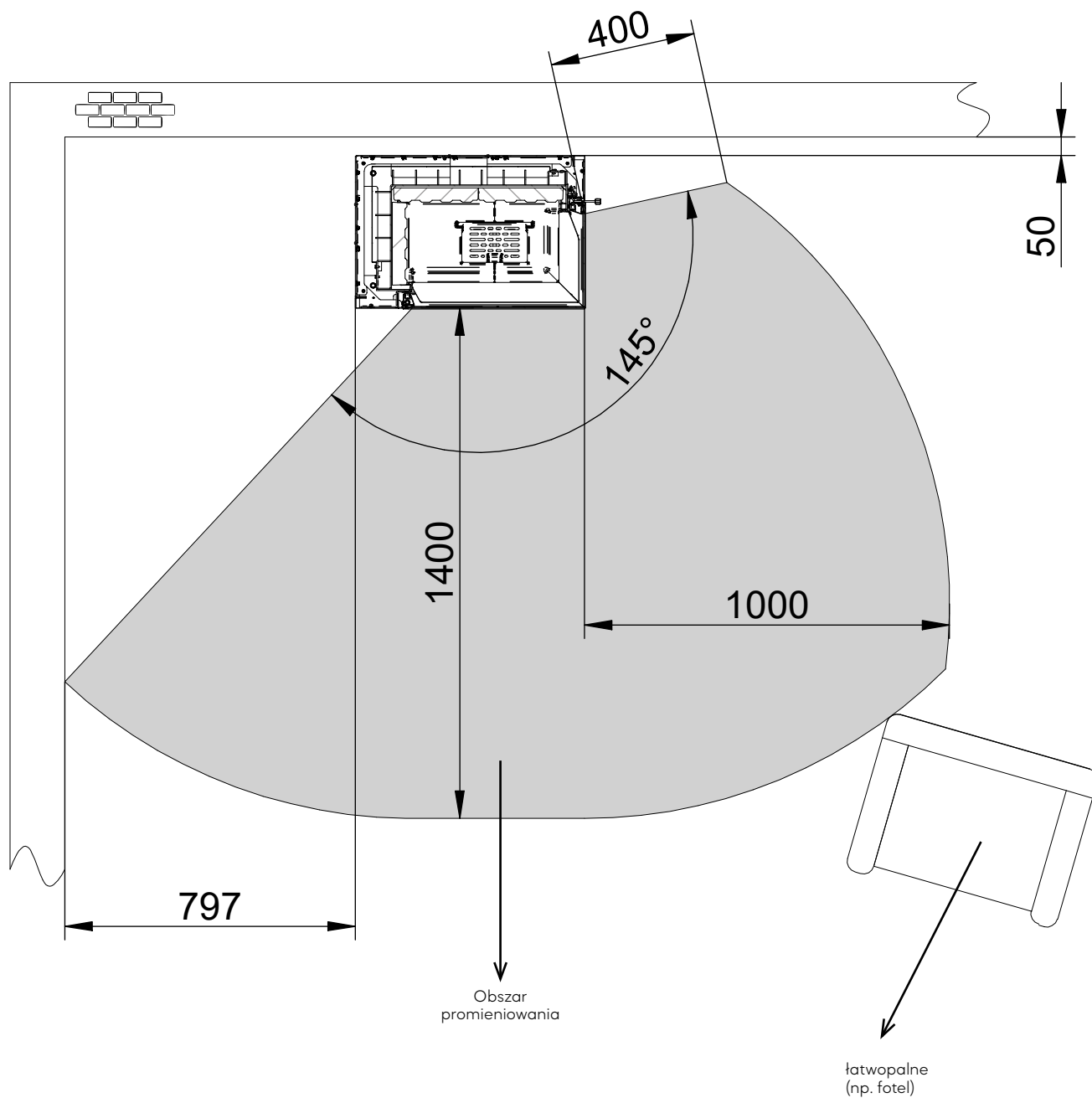
Beton

# SYMBOLE OCHRONY PRZECIWPÓŻAROWEJ



ściana wymagająca ochrony – dotyczy ścian o współczynniku przenikania ciepła (wartości U)  $> 0,8 \frac{W}{m^2 K}$

Uwaga: W przypadku ścian niewymagających ochrony należy zachować minimalny odstęp 50 mm.





### WYMIARY CAŁKOWITE MM

WYSOK.	SZEROK.	GŁĘBOK.
1307	570	487

### WYMIAR DRZWI MM

WYSOK.	SZEROK.	GŁĘBOK.
683	466	-

- Drewno
- 20 - 33 cm
- Pojedyncze przeszklenie
- Możliwość obrotu o 2 x 45° (45° w prawo i 45° w lewo)
- A** <sup>+</sup> <sub>1</sub>
- 5,9 kW
- 4,5 - 7,7 kW
- S. 82

WERSJA	NR. ART.	CENA (€)
RLA <b>1</b>	40000181	<b>4.020,00</b>

WERSJA	NR. ART.	DOPLATA (€)
RLU	1084349	<b>84,03</b>

KOLORY OKŁADZINY/NR. ART.	DOPLATA (€)
<b>NERO</b> 1084347	0,00
<b>TYTAN</b> 1084341	
<b>PERŁA</b> 1084336	115,97
<b>BIAŁY</b> 1084337	
<b>TURKUSOWY</b> <b>2</b> 1084339	236,97
<b>JASNOSZARY</b> 1084342	
<b>ZARONIEBIESKI</b> 1084343	
<b>MAGNOLIA</b> 1084340	361,34
<b>NIKIEL</b> 1084344	
<b>RDZAWOBRAZOWY METALIK</b> 1084345	361,34
<b>MIEDŹ</b> 1084346	
<b>STEATYT</b> 1084972	932,77

AKCESORIA	OPIS	NR. ART.	CENA (€)
<b>eboris 1300 ultra Czarny</b> <b>1</b>	Szamat - Kompletny zestaw <b>3</b>	1084953	<b>257,54</b>
<b>Uchwyt długi</b>	Stal nierdzewna	1032870	<b>104,20</b>
<b>Talerz obrotowy</b> <b>2</b>	Tylko dla RLA (⚠ Nie można łączyć ze szklanymi szkło płyta przykominkowa)	1075875	<b>547,06</b>
<b>Szkło płyta przykominkowa</b> (⚠ Szczegóły od strony 78)	Ustawienie proste i narożne, ściana tylna chroniona i niechroniona	1076193	<b>181,00</b>

CAIR	OPIS	NR. ART.	CENA (€)
<b>S-THERMATIK NEO BASIC</b> <b>4</b>	Automatyczna regulacja powietrza do spalania <b>4</b>	1084952	<b>775,00</b>
<b>S-USI II</b>	Wyłącznik próżniowy (⚠ Pokrywa, strona 75)	1062798	<b>950,00</b>
	Montaż fabryczny	1064869	<b>120,17</b>

S-AKKU	OPIS	NR. ART.	CENA (€)
<b>Akumulacja</b>	Akumulacja u góry (29 kg) <b>5</b>	1011645	<b>336,97</b>
	Akumulator / wylot ze strony (48 kg) <b>2</b>	1090960	<b>327,73</b>

**1** Cena dotyczy zamówień z urzędzeniem!

**2** Zamów za pomocą urzęd.

# KONFIGURACJA

SENSO L / PRZYKŁAD ZAMÓWIENIA			NR. ART.	CENA (€)
1	WERSJA	RLA	40000181	4.020,00
2	KOLORY OKŁADZINY/NR. ART.	TURKUSOWY	1084339	236,97
3	AKCESORIA	eboris 1300 ultra Czarny ❶	1084953	437,82
4	CAIR	S-THERMATIK NEO BASIC ❷	1084952	775,00
5	S-AKKU	Akumulacja u góry (29 kg)	1011645	336,97
			<b>CENA CAŁKOWITA</b>	<b>5.806,76</b>



### WYMIARY CAŁKOWITE MM

WYSOK.	SZEROK.	GLĘBOK.
1628	631	421

### WYMIAR DRZWI MM

WYSOK.	SZEROK.	GLĘBOK.
479	500	291

- Drewno
- 20 - 33 cm
- Pojedyncze przeszklenie
- A
- 8,4 kW
- 5,9 - 10,9 kW
- S. 80

WERSJA	NR. ART.	CENA (€)
RLA	40000207	4.996,00

WERSJA	NR. ART.	DOPLATA (€)
RLU	1084349	84,03

KOLORY OKŁADZINY/NR. ART.	DOPLATA (€)
NERO 1084347	0,00
TYTAN 1084341	
PERŁA 1084336	115,97
BIAŁY 1084337	
TURKUSOWY 1084339	236,97
JASNOSZARY 1084342	
ZARONIEBIESKI 1084343	
MAGNOLIA 1084340	361,34
NIKIEL 1084344	
RDZAWOBRAZOWY METALIK 1084345	
MIEDŹ 1084346	336,13
BLACK EDITION 1084348	
w tym eboris 1300 czarny, uchwyt poręczy czarny, dźwignia sterująca powietrzem czarna i sygnet czarny	

AKCESORIA	OPIS	NR. ART.	CENA (€)
eboris 1300 ultra Czarny ❶	Szamot - Kompletny zestaw	1084938	276,82
ROBAX NightFlame® (⚠ dostępna opcjonalnie)	Przód szyba Czarna (półprzezroczysta) szyba	1090617	139,08
	Strona szyba Czarna (półprzezroczysta) szyba	1090618	139,08
Uchwyt długi	Stal nierdzewna	1063986	104,20
Szkło płyta przykominkowa (⚠ Szczegóły od strony 78)	Ustawienie proste i narożne, ściana tylna chroniona	1076185	226,00
	Ustawienie narożne, ściana tylna niechroniona	1085600	206,00

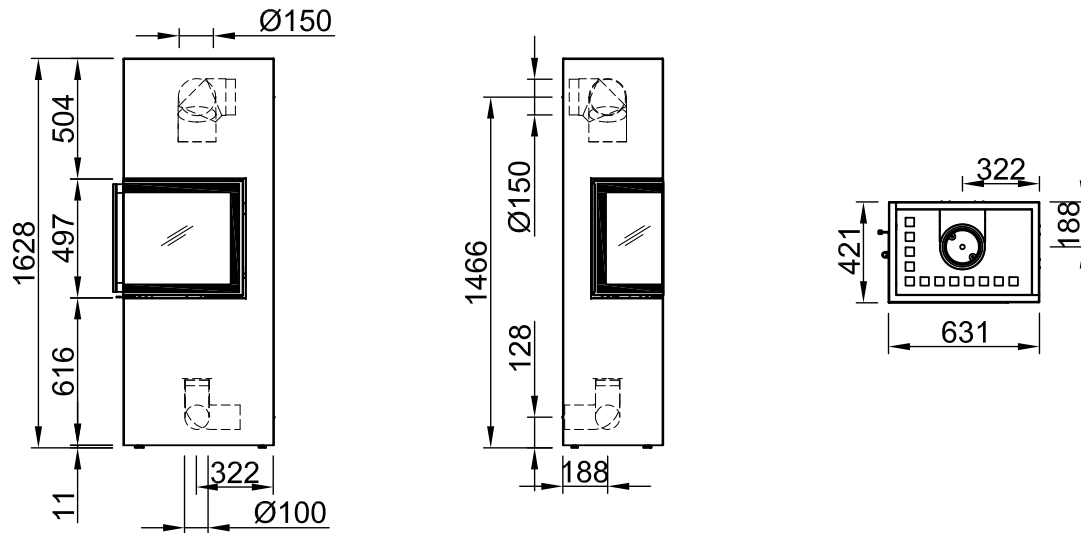
CAIR	OPIS	NR. ART.	CENA (€)
S-THERMATIK NEO BASIC ❷	Automatyczna regulacja powietrza do spalania	1084937	775,00
S-USI II	Wyłącznik próżniowy (⚠ Pokrywa, strona 75)	1062798	950,00
	Montaż fabryczny	1064869	120,17
S-KAT	Jednostka katalizatora	1090612	290,00

S-AKKU	OPIS	NR. ART.	CENA (€)
Akumulacja	Zestaw pamięci (↑ 99 kg   → 73 kg) ❸	1062280	485,71

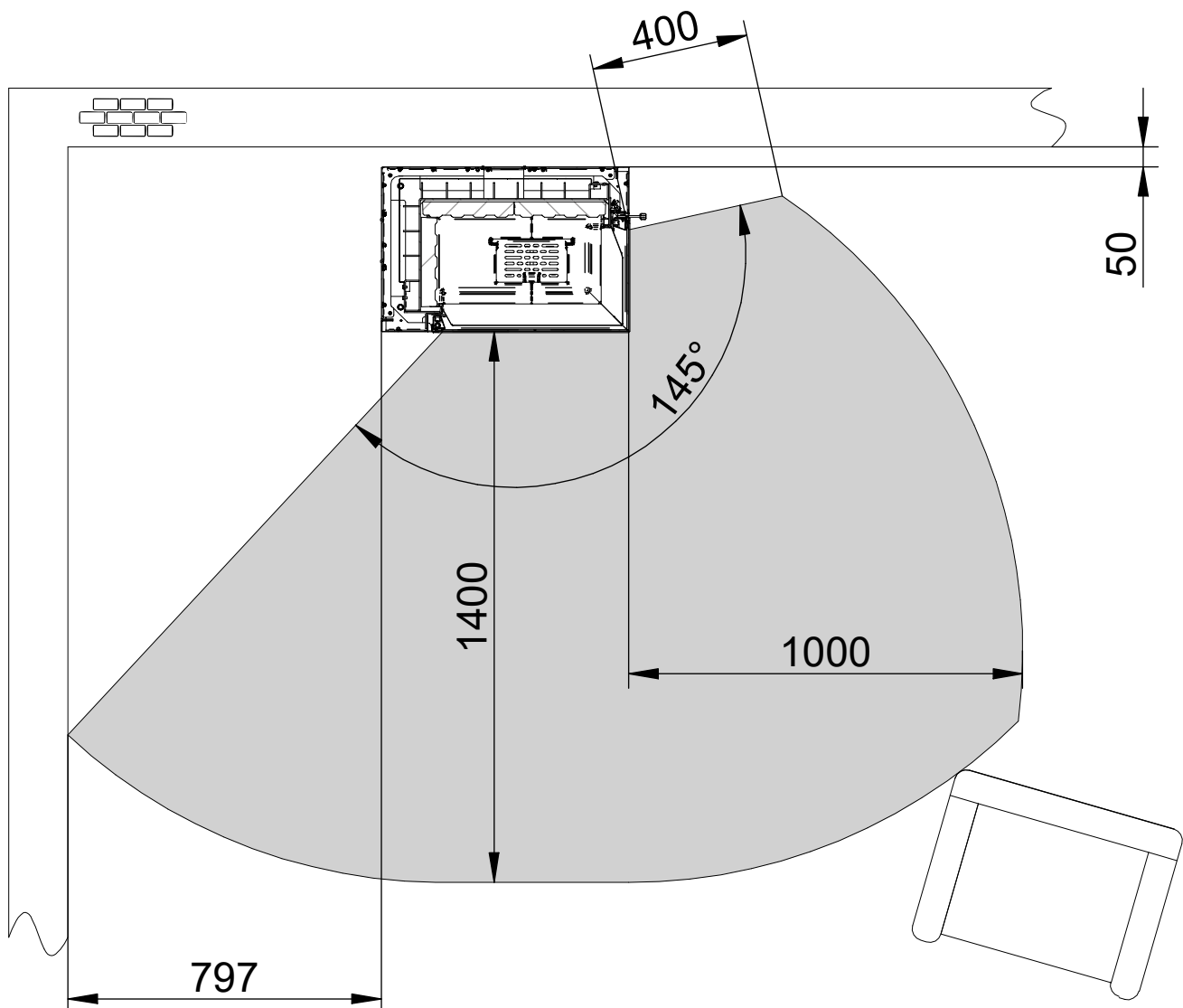
❶ Cena dotyczy zamówień z urzędzeniem!


❷ Zamów za pomocą urzqd.

## WIDOK Z PRZODU | WIDOK Z BOKU | WIDOK Z GÓRY



## OCHRONA PRZECIWOŻAROWA



 ściana wymagająca ochrony – dotyczy ścian o współczynniku przenikania ciepła (wartości U) > 0,8  $\frac{W}{m^2 K}$   
 Uwaga: W przypadku ścian niewymagających ochrony należy zachować minimalny odstęp 50 mm.



### WYMIARY CAŁKOWITE MM

WYSOK.	SZEROK.	GLĘBOK.
1628	631	421

### WYMIAR DRZWI MM

WYSOK.	SZEROK.	GLĘBOK.
479	500	291

- Drewno
- 20 - 33 cm
- Pojedyncze przeszklenie
- A
- 8,4 kW
- 5,9 - 10,9 kW
- S. 80

WERSJA	NR. ART.	CENA (€)
RLA	40000208	4.996,00

WERSJA	NR. ART.	DOPLATA (€)
RLU	1084349	84,03

KOLORY OKŁADZINY/NR. ART.	DOPLATA (€)
NERO 1084347	0,00
TYTAN 1084341	
PERŁA 1084336	115,97
BIAŁY 1084337	
TURKUSOWY 1084339	236,97
JASNOSZARY 1084342	
ZARONIEBIESKI 1084343	
MAGNOLIA 1084340	361,34
NIKIEL 1084344	
RDZAWOBRAZOWY METALIK 1084345	
MIEDŹ 1084346	336,13
BLACK EDITION 1084348	
w tym eboris 1300 czarny, uchwyt poręczy czarny, dźwignia sterująca powietrzem czarna i sygnet czarny	

AKCESORIA	OPIS	NR. ART.	CENA (€)
eboris 1300 ultra Czarny ①	Szamot - Kompletny zestaw	1084940	276,82
ROBAX NightFlame® (⚠ dostępna opcjonalnie)	Przód szyba Czarna (półprzezroczysta) szyba	1090617	139,08
	Strona szyba Czarna (półprzezroczysta) szyba	1090618	139,08
Uchwyt długi	Stal nierdzewna	1063986	104,20
Szkło płyta przykominkowa (⚠ Szczegóły od strony 78)	Ustawienie proste i narożne, ściana tylna chroniona	1076185	226,00
	Ustawienie narożne, ściana tylna niechroniona	1085600	206,00

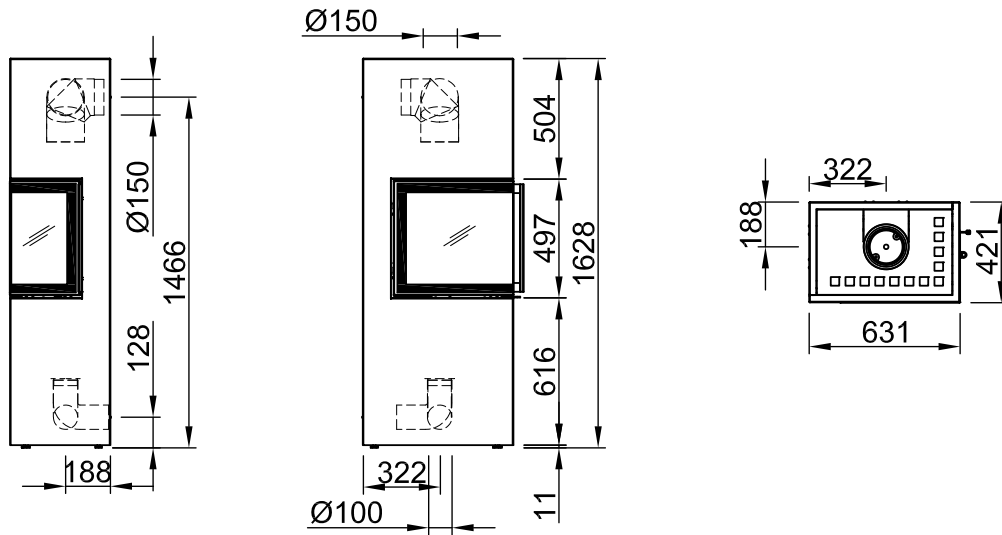
CAIR	OPIS	NR. ART.	CENA (€)
S-THERMATIK NEO BASIC ②	Automatyczna regulacja powietrza do spalania	1084939	775,00
S-USI II	Wyłącznik próżniowy (⚠ Pokrywa, strona 75)	1062798	950,00
	Montaż fabryczny	1064869	120,17
S-KAT	Jednostka katalizatora	1090612	290,00

S-AKKU	OPIS	NR. ART.	CENA (€)
Akumulacja	Zestaw pamięci (↑ 99 kg   → 73 kg) ②	1062280	485,71

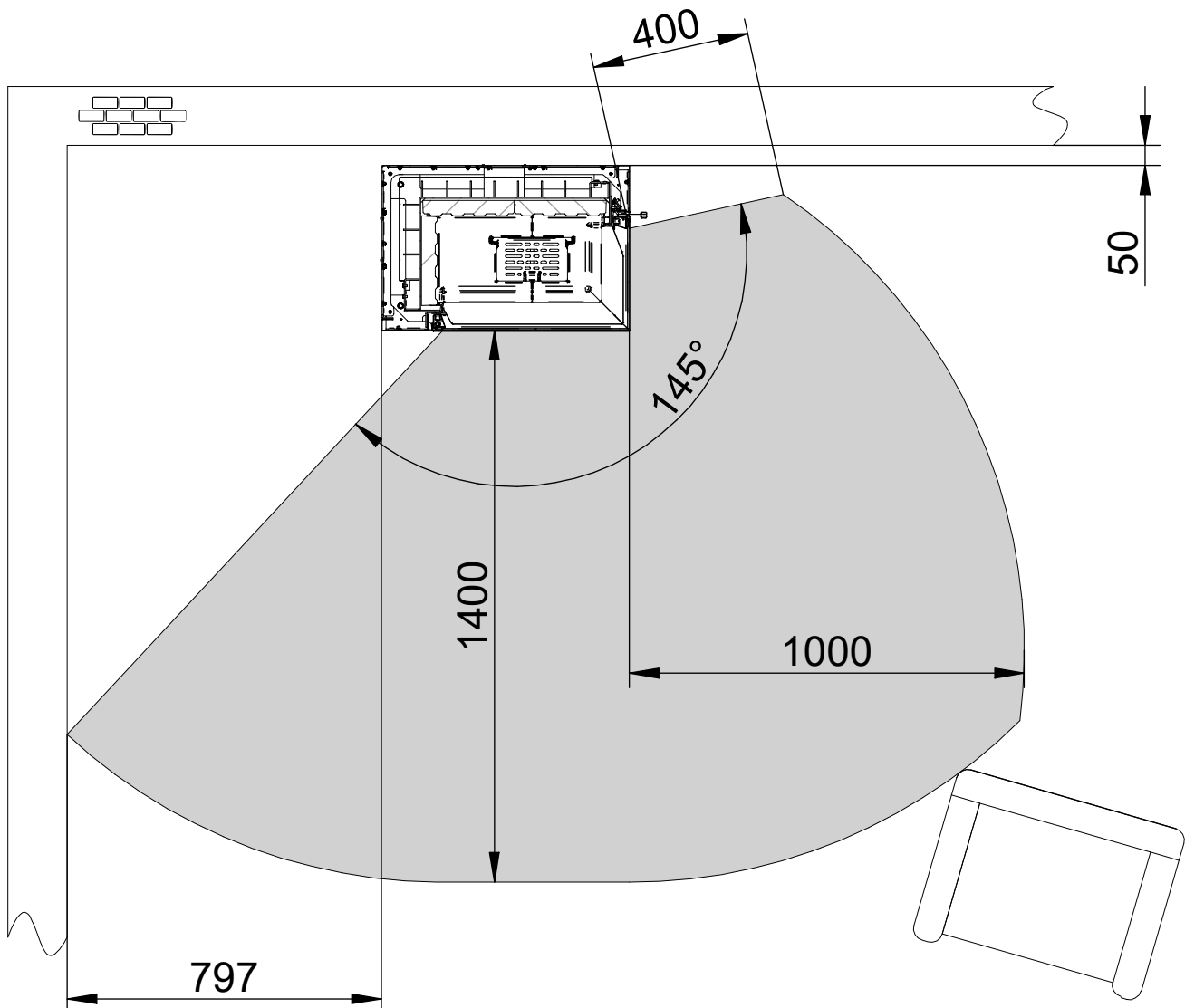
① Cena dotyczy zamówień z urzędzeniem!


② Zamów za pomocą urzqd.

## WIDOK Z PRZODU | WIDOK Z BOKU | WIDOK Z GÓRY



## OCHRONA PRZECIWPOŻAROWA



 ściana wymagająca ochrony – dotyczy ścian o współczynniku przenikania ciepła (wartości U)  $> 0,8 \frac{W}{m^2 K}$   
 Uwaga: W przypadku ścian niewymagających ochrony należy zachować minimalny odstęp 50 mm.




### WYMIARY CAŁKOWITE MM

WYSOK.	SZEROK.	GŁĘBOK.
1160	405	405













### WYMIAR DRZWI MM

WYSOK.	SZEROK.	GŁĘBOK.
572	335	335

-  Drewno
-  25 cm w pozycji stojącej
-  Pojedyncze przeszklenie
-  Zasobnik na drewno
-   A
-  5,9 kW
-  4,5 – 7,7 kW
-  S. 80



WERSJA	NR. ART.	CENA (€)
 RLA	40000015	3.704,00

**⚠ Ważna informacja:** W zamówieniu modelu prosimy podać pozycje przyłączy, aby obudowa mogła być odpowiednio przygotowana. Schemat połączeń znajdziesz na stronie 14.

KOLORY OKŁADZINY/NR. ART.	DOPLATA (€)
 <b>NERO</b> 1084347	0,00
 <b>TYTAN</b> 1084341	
 <b>PERŁA</b> 1084336	115,97
 <b>BIAŁY</b> 1084337	
 <b>TURKUSOWY</b> 1084339	236,97
 <b>JASNOSZARY</b> 1084342	
 <b>ZARONIEBIESKI</b> 1084343	
 <b>MAGNOLIA</b> 1084340	361,34
 <b>NIKIEL</b> 1084344	
 <b>RDZAWOBRAZOWY METALIK</b> 1084345	
 <b>MIEDŹ</b> 1084346	
 <b>BLACK EDITION</b> 1084348	336,13

w tym eboris 1300 czarny, uchwyt poręczy czarny, dźwignia sterująca powietrzem czarna i sygnet czarny

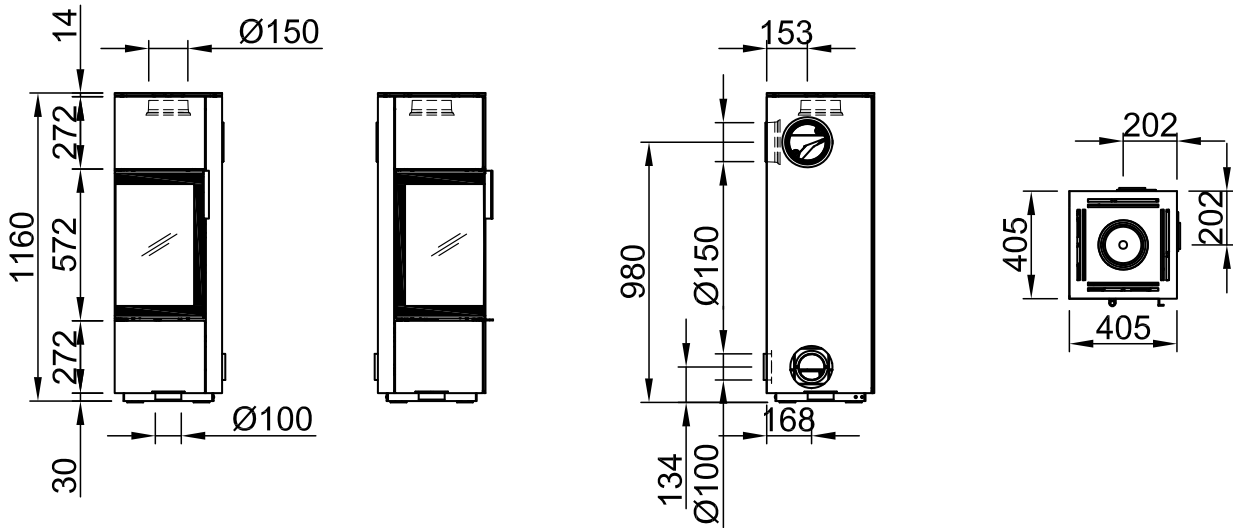
AKCESORIA	OPIS	NR. ART.	CENA (€)
<b>eboris 1300 ultra Czarny ❶</b>	Szamet - Kompletny zestaw	1084942	142,36
<b>ROBAX NightFlame®</b> (⚠ dostępna opcjonalnie)	Przód szyba Czarna (półprzezroczysta) szyba	1090621	139,08
	Strona szyba Czarna (półprzezroczysta) szyba	1090622	139,08
<b>Pojemnik na drewno ❷</b> (⚠ Przy korzystaniu z podstawki drewnianej podłączenie powietrza do spalania od dołu nie jest możliwe)	prawy (strona uchwytu) / lewy wys: 272 mm x sze: 405 mm x głę: 405 mm	1084971	552,94
<b>Szkló płyta przykominkowa</b> (⚠ Szczegóły od strony 78)	Prosta ściana instalacyjna, ściana tylna chroniona i niechroniona Ustawienie narożne, ściana tylna chroniona	1076191	226,00
	Ustawienie narożne, ściana tylna niechroniona	1067548	208,00

CAIR	OPIS	NR. ART.	CENA (€)
 <b>S-THERMATIK NEO BASIC ❸</b>	Automatyczna regulacja powietrza do spalania	1084941	775,00
 <b>S-USI II</b>	Wyłącznik próżniowy (⚠ Pokrywa, strona 75)	1062798	950,00
	Montaż fabryczny	1064869	120,17

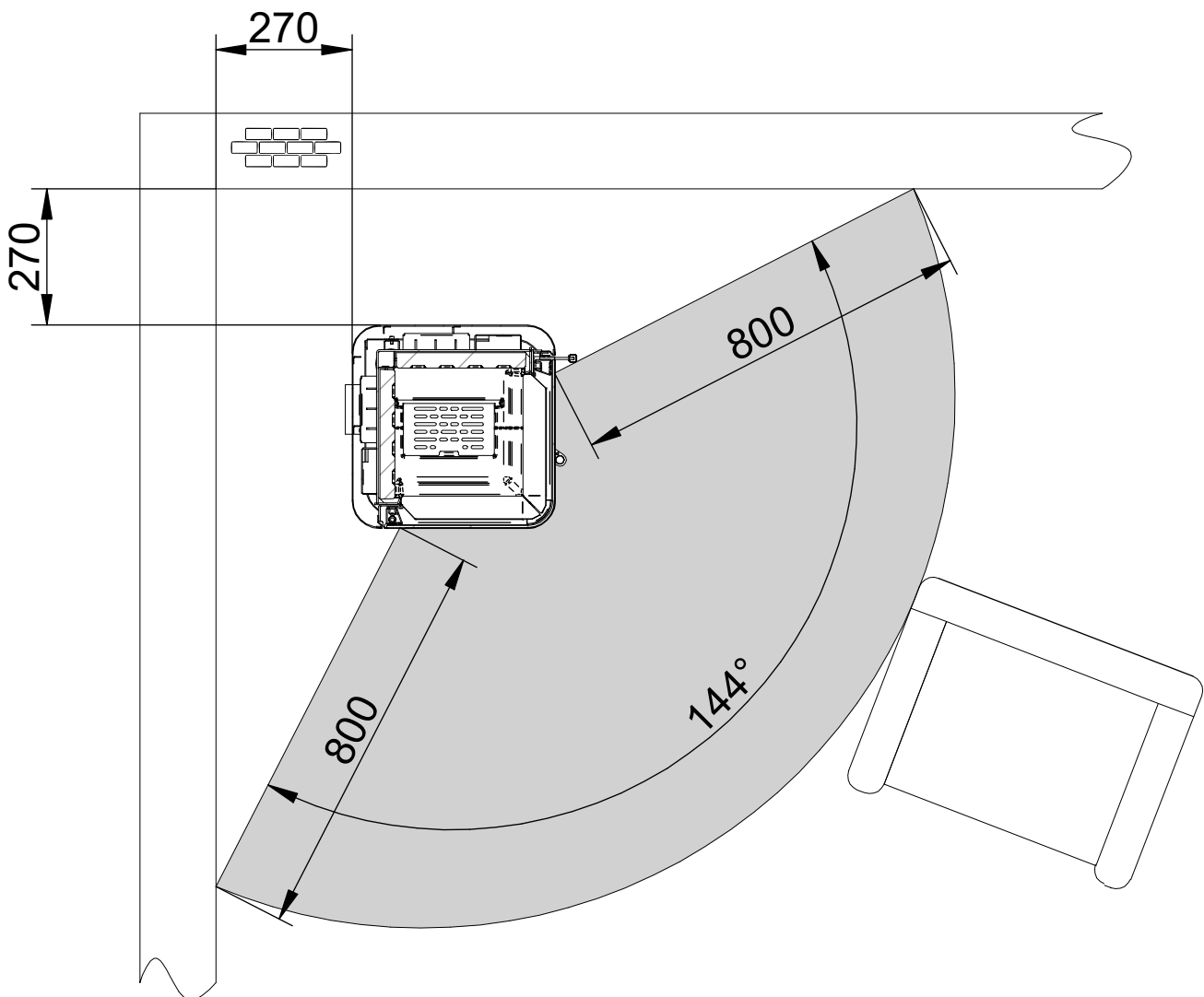
❶ Cena dotyczy zamówień z urządzeniem!


❷ Zamów za pomocą urzęd.

## WIDOK Z PRZODU | WIDOK Z BOKU | WIDOK Z TYLU | WIDOK Z GÓRY



## OCHRONA PRZECIWPOŻAROWA



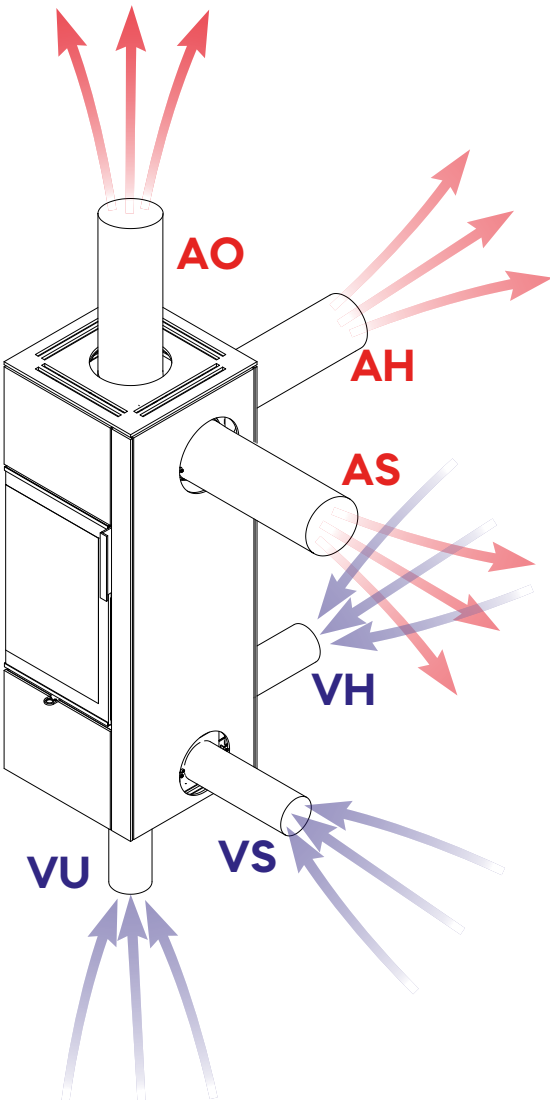
 ściana wymagająca ochrony – dotyczy ścian o współczynniku przenikania ciepła (wartości U)  $> 0,8 \frac{\text{W}}{\text{m}^2 \text{K}}$   
 Uwaga: W przypadku ścian niewymagających ochrony należy zachować minimalny odstęp 50 mm.

Powietrze wylotowe i do spalania w Piko S steel w skrócie

**Przykład zamówienia:**

(per Piko S steel con rivestimento in acciaio bianco e dispositivo di collegamento „gas di scarico laterale **AS** e aria comburente inferiore **VU**«)

KOLORY OKŁADZINY/NR. ART.		DOPLATA (€)
<b>NERO</b> 1084347	<b>TYTAN</b> 1084341	0,00
<b>PERŁA</b> 1084336	<b>BIAŁY</b> 1084337	115,97
<b>TURKUSOWY</b> 1084339	<b>JASNO SZARY</b> 1084342	236,97
<b>MAGNOLIA</b> 1084340	<b>NIKIEL</b> 1084344	361,34
<b>BLACK EDITION</b> 1084348	<b>ZARONIEBIESKI</b> 1084343	336,13
	<b>RDZAWOBRAZOWY METALIK</b> 1084345	
	<b>MIEDŹ</b> 1084346	
w tym eboris 1300 czarny, uchwyt poręczy czarny, dźwignia sterująca powietrzem czarna i sygnet czarny		



**Nr. art. 1084337 AS VU**

Sytuacja połączenia:

Gazy spalinowe

**AS**

Powietrze do spalania

**VU**

Piko S steel jest produkowany zgodnie z wymaganiami instalacyjnymi poprzez wywiercenie otworów w okładzinie dla kanału powietrza do spalania i wylotu spalin.

Przy zamawianiu należy wskazać położenie przyłączy.

Przyłącze powietrza do spalania „VU“ nie jest możliwe w połączeniu z drewnianą komorą dolną!





WYMIARY CAŁKOWITE MM

WYSOK.	SZEROK.	GLĘBOK.
1156	406	406

WYMIAR DRZWI MM

WYSOK.	SZEROK.	GLĘBOK.
572	335	335

- Drewno
- 25 cm w pozycji stojącej
- Pojedyncze przeszklenie
- A
- 5,9 kW
- 4,5 – 7,7 kW
- S. 80

WERSJA	NR. ART.	CENA (€)
RLA	40000016	3.542,00

WERSJA	NR. ART.	DOPLATA (€)
RLU	1084349	84,03

KOLORY OKŁADZINY/NR. ART.	DOPLATA (€)
NERO 1084347	0,00
TYTAN 1084341	
PERŁA 1084336	115,97
BIAŁY 1084337	
TURKUSOWY 1084339	236,97
JASNOSZARY 1084342	
ZARONIEBIESKI 1084343	
MAGNOLIA 1084340	361,34
NIKIEL 1084344	
RDZAWOBRAZOWY METALIK 1084345	
MIEDŹ 1084346	

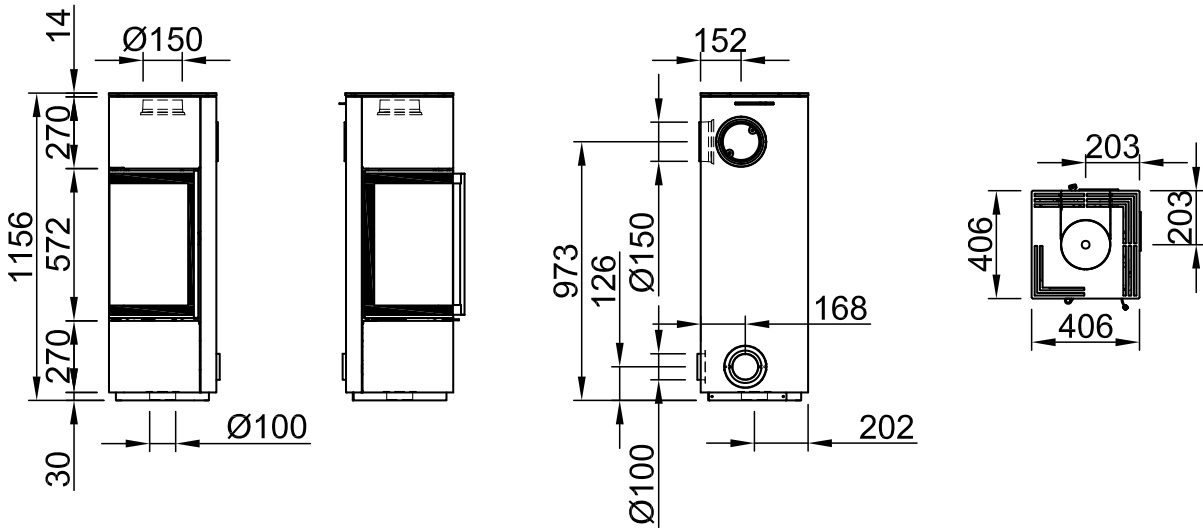
AKCESORIA	OPIS	NR. ART.	CENA (€)
eboris 1300 ultra Czarny ①	Szamot - Kompletny zestaw	1084942	142,36
Uchwyt długi	Stal nierdzewna	1062786	104,20
Szkło płyta przykominkowa (⚠ Szczegóły od strony 78)	Prosta ściana instalacyjna, ściana tylna chroniona i niechroniona Ustawienie narożne, ściana tylna chroniona	1076191	226,00
	Ustawienie narożne, ściana tylna niechroniona	1067548	208,00

CAIR	OPIS	NR. ART.	CENA (€)
S-THERMATIK NEO BASIC ②	Automatyczna regulacja powietrza do spalania	1084943	775,00
S-USI II	Wyłącznik próżniowy (⚠ Pokrywa, strona 75)	1062798	950,00
	Montaż fabryczny	1064869	120,17

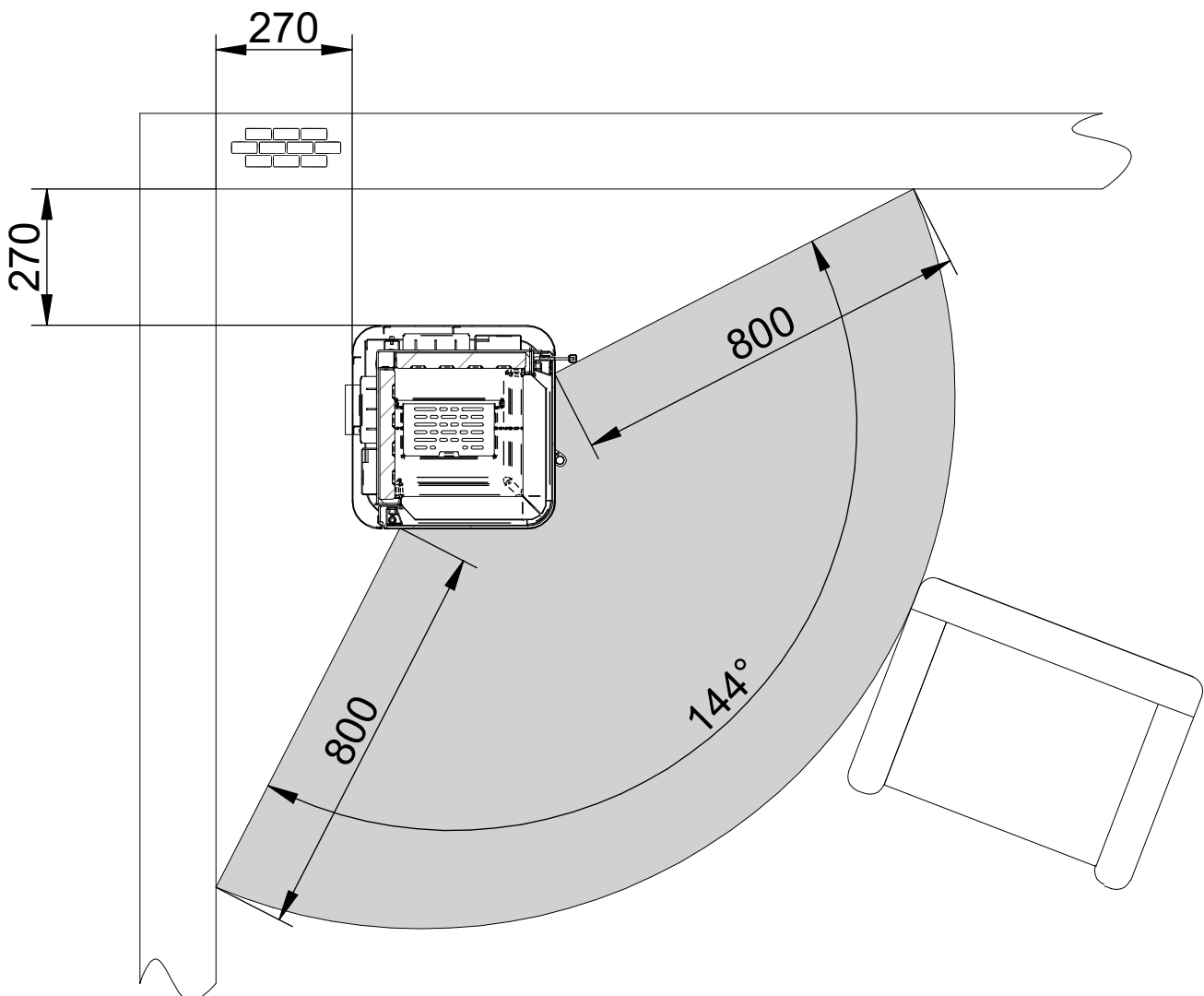
① Cena dotyczy zamówień z urzędzeniem!


② Zamów za pomocą urzqd.

## WIDOK Z PRZODU | WIDOK Z BOKU | WIDOK Z TYLU | WIDOK Z GÓRY



## OCHRONA PRZECIWPOŻAROWA



 ściana wymagająca ochrony – dotyczy ścian o współczynniku przenikania ciepła (wartości U)  $> 0,8 \frac{W}{m^2 K}$   
 Uwaga: W przypadku ścian niewymagających ochrony należy zachować minimalny odstęp 50 mm.



WYMIARY CAŁKOWITE MM

WYSOK.	SZEROK.	GLĘBOK.
1436	406	406

WYMIAR DRZWI MM

WYSOK.	SZEROK.	GLĘBOK.
572	335	335

- Drewno
- 25 cm w pozycji stojącej
- Pojedyncze przeszklenie
- A**
- 5,9 kW
- 4,5 – 7,7 kW
- S. 80

WERSJA	NR. ART.	CENA (€)
RLA	40000002	4.264,00

WERSJA	NR. ART.	DOPLATA (€)
RLU	1084349	84,03

KOLORY OKŁADZINY/NR. ART.	DOPLATA (€)
NERO 1084347	0,00
TYTAN 1084341	
PERŁA 1084336	115,97
BIAŁY 1084337	
TURKUSOWY 1084339	236,97
JASNOSZARY 1084342	
ZARONIEBIESKI 1084343	
MAGNOLIA 1084340	361,34
NIKIEL 1084344	
RDZAWOBRAZOWY METALIK 1084345	
MIEDŹ 1084346	

AKCESORIA	OPIS	NR. ART.	CENA (€)
eboris 1300 ultra Czarny ❶	Szamot - Kompletny zestaw	1084942	142,36
Uchwyt długi	Stal nierdzewna	1062786	104,20
Szkło płyta przykominkowa (⚠ Szczegóły od strony 78)	Prosta ściana instalacyjna, ściana tylna chroniona i niechroniona Ustawienie narożne, ściana tylna chroniona	1076191	226,00
	Ustawienie narożne, ściana tylna niechroniona	1067548	208,00

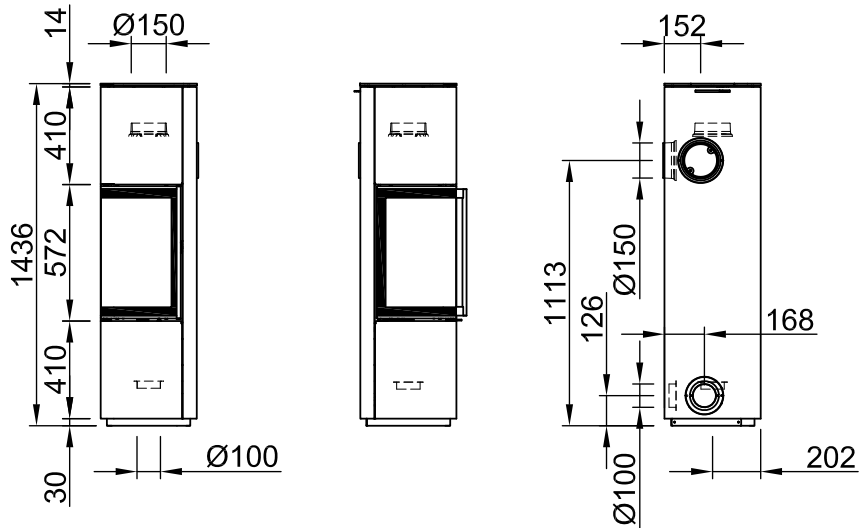
CAIR	OPIS	NR. ART.	CENA (€)
S-THERMATIK NEO BASIC ❷	Automatyczna regulacja powietrza do spalania	1084944	775,00
S-USI II	Wyłącznik próżniowy (⚠ Pokrywa, strona 75)	1062798	950,00
	Montaż fabryczny	1064869	120,17

S-AKKU	OPIS	NR. ART.	CENA (€)
Akumulacja	Akumulacja u góry (↑ 40 kg   → 51 kg) ❸	1054239	380,67

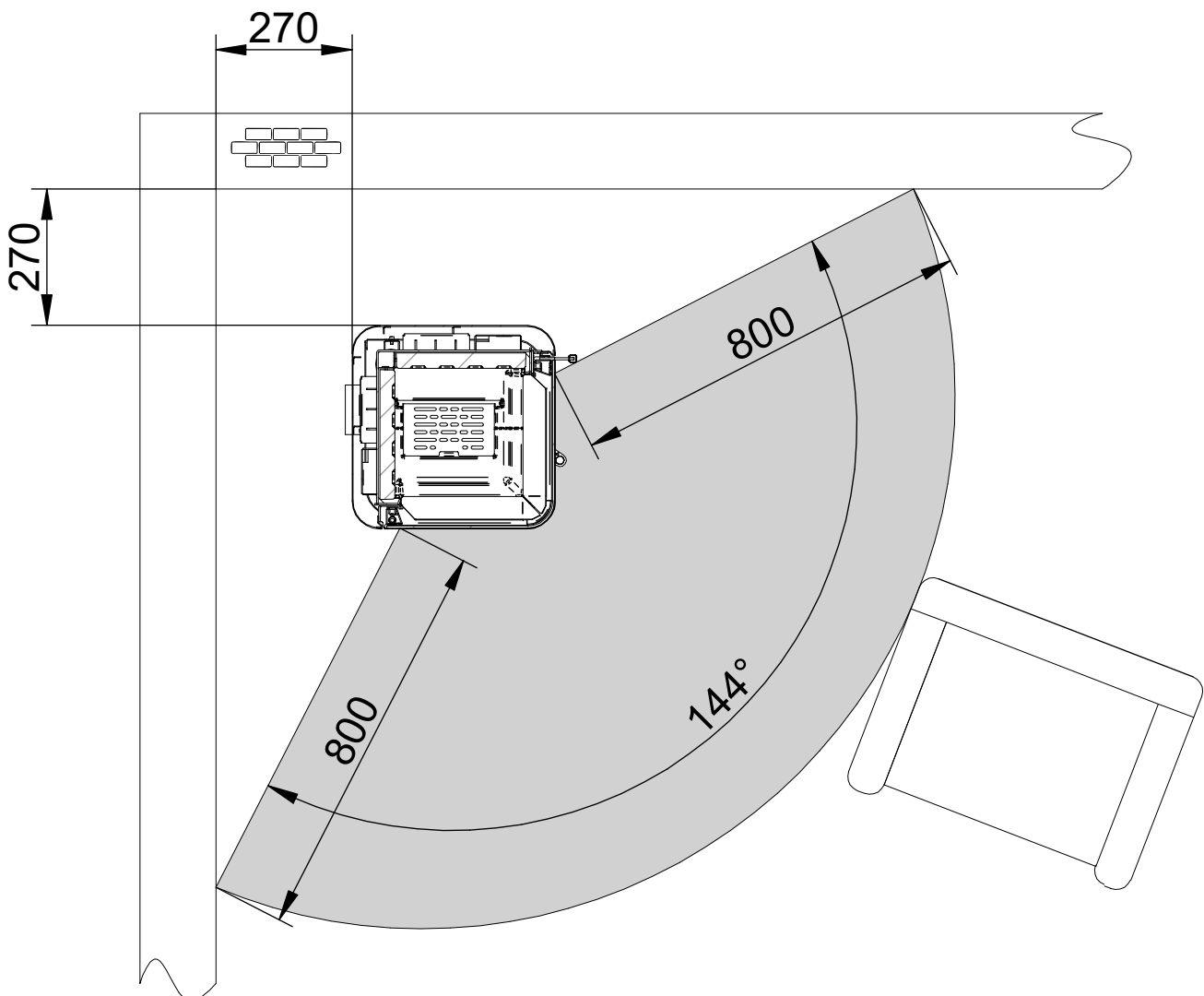
❶ Cena dotyczy zamówień z urzędzeniem!

❷ Zamów za pomocą urzqd.

## WIDOK Z PRZODU | WIDOK Z BOKU | WIDOK Z TYLU | WIDOK Z GÓRY



## OCHRONA PRZECIWPOŻAROWA



 ściana wymagająca ochrony – dotyczy ścian o współczynniku przenikania ciepła (wartości U)  $> 0,8 \frac{W}{m^2 K}$

Uwaga: W przypadku ścian niewymagających ochrony należy zachować minimalny odstęp 50 mm.













### WYMIARY CAŁKOWITE MM












WYSOK.	SZEROK.	GŁĘBOK.
1494	500	500

### WYMIAR DRZWI MM



WYSOK.	SZEROK.	GŁĘBOK.
478	418	418

-  Drewno
-  25 cm w pozycji stojącej
-  Pojedyncze przeszklenie
-  
-  7,9 kW
-  5,5 – 10,3 kW
-  <sup>1</sup> RL 3,3 kW  
<sup>2</sup> WL 4,6 kW
-  S. 80

WERSJA	NR. ART.	CENA (€)
 RLA	40000251	5.728,00

KOLORY OKŁADZINY/NR. ART.	DOPLATA (€)
 <b>NERO</b> 1084347	0,00
 <b>TYTAN</b> 1084341	
 <b>PERŁA</b> 1084336	115,97
 <b>BIAŁY</b> 1084337	
 <b>TURKUSOWY</b> 1084339	236,97
 <b>JASNOSZARY</b> 1084342	
 <b>ZARONIEBIESKI</b> 1084343	
 <b>MAGNOLIA</b> 1084340	361,34
 <b>NIKIEL</b> 1084344	
 <b>RDZAWOBRAZOWY METALIK</b> 1084345	
 <b>MIEDŹ</b> 1084346	

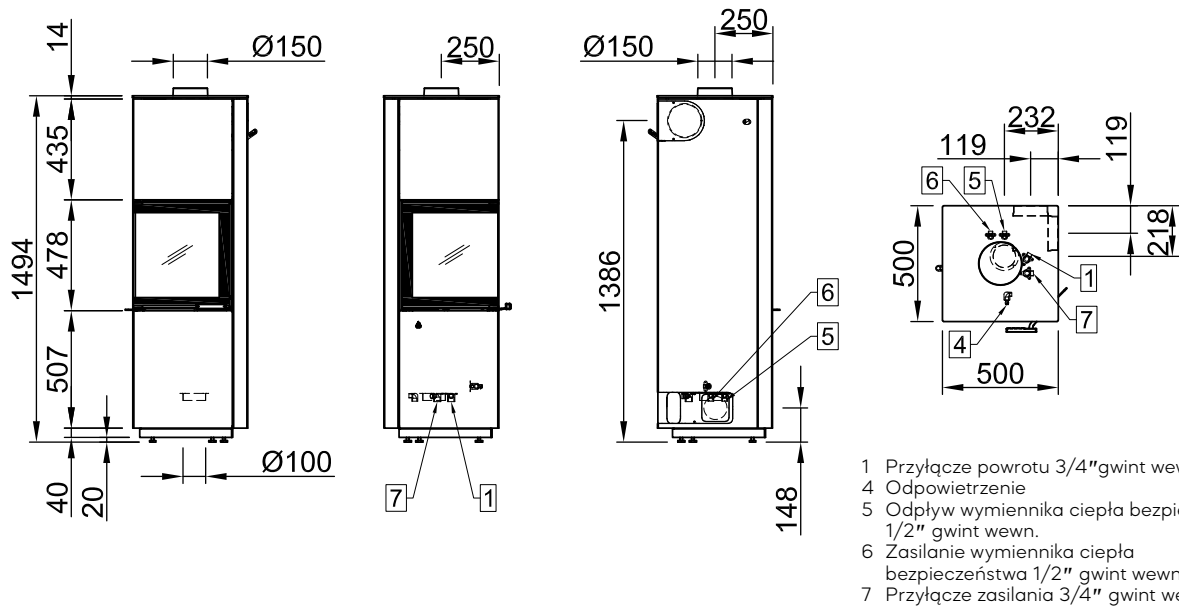
AKCESORIA	OPIS	NR. ART.	CENA (€)
<b>eboris 1300 ultra Czarny ❶</b>	Szamet - Kompletny zestaw	1044914	188,33
<b>Zestaw przyłącza elastycznego</b>	Elastyczne rury przyłączeniowe z elementami mocującymi	1018818	291,60
<b>Szczotka druciana</b>	80 x 50 x 800 mm	1008302	22,00
<b>Termostat pompy</b>	Termostat w obudowie do włączania i wyłączania pompy obiegowej lub wspomaganie przepływu powrotnego	1011824	63,00
<b>Termometr oporowy</b>	Kablowy czujnik temperatury 3 m Kable 6 x 40 mm / PT1000	1013792	18,00
<b>Wzornik montażowy</b>	Zestawu przyłącza elastycznego Skala 1:1	1019191	0,00
<b>Szkoło płyta przykominkowa</b> (⚠ Szczegóły od strony 78)	Prosta ściana instalacyjna, ściana tylna chroniona i niechroniona Ustawienie narożne, ściana tylna chroniona	1076192	253,00
	Ustawienie narożne, ściana tylna niechroniona	1067546	272,00

CAIR	OPIS	NR. ART.	CENA (€)
 <b>S-THERMATIK NEO ❷</b>	Automatyczna regulacja powietrza do spalania bez wyświetlacza	1060913	1.230,00
	Automatyczna regulacja powietrza do spalania z czarną ramką wyświetlacza	1092928	1.480,00
	Automatyczna regulacja powietrza do spalania z białą ramką wyświetlacza	1092927	1.480,00
 <b>S-USI II</b>	Wyłącznik próżniowy (⚠ Pokrywa, strona 75)	1062798	950,00
	Montaż fabryczny	1064869	120,17

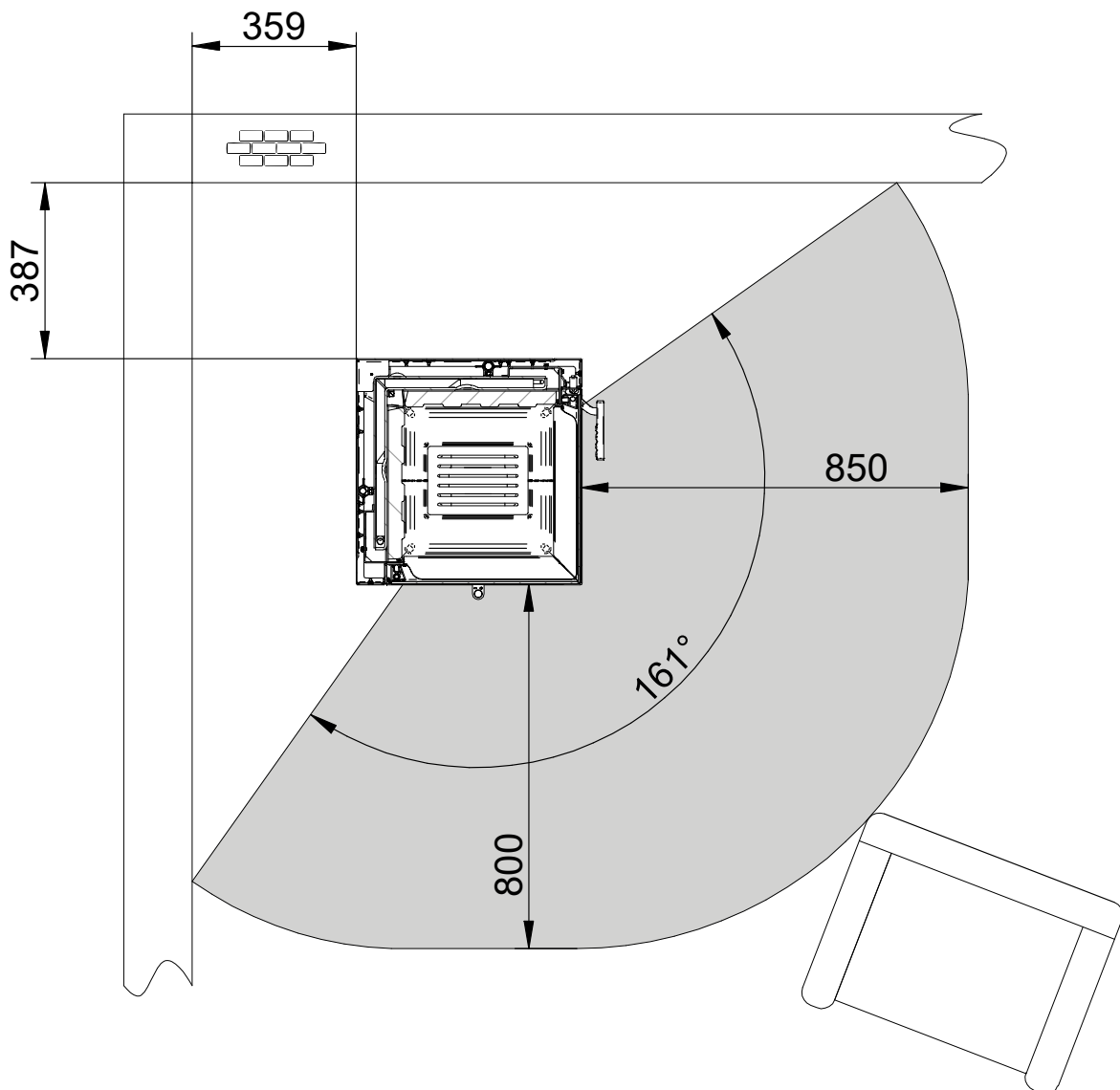
❶ Cena dotyczy zamówień z urzędzeniem!

❷ Zamów za pomocą urzqd.

## WIDOK Z PRZODU | WIDOK Z BOKU | WIDOK Z TYLU | WIDOK Z GÓRY



## OCHRONA PRZECIWPÓŻAROWA



 ściana wymagająca ochrony – dotyczy ścian o współczynniku przenikania ciepła (wartości U) > 0,8  $\frac{W}{m^2 K}$

Uwaga: W przypadku ścian niewymagających ochrony należy zachować minimalny odstęp 50 mm.



### WYMIARY CAŁKOWITE MM

WYSOK.	SZEROK.	GŁĘBOK.
1156	406	406

### WYMIAR DRZWI MM

WYSOK.	SZEROK.	GŁĘBOK.
572	335	335

- Drewno
- 25 cm w pozycji stojącej
- Pojedyncze przeszklenie
- A**
- 5,9 kW
- 4,5 – 7,7 kW
- S. 80

WERSJA	NR. ART.	CENA (€)
RLA	40000019	3.768,00

WERSJA	NR. ART.	DOPLATA (€)
RLU	1084349	84,03

KOLORY OKŁADZINY/NR. ART.	DOPLATA (€)
NERO 1084347	0,00
TYTAN 1084341	
PERŁA 1084336	115,97
BIAŁY 1084337	
TURKUSOWY 1084339	236,97
JASNOSZARY 1084342	
ZARONIEBIESKI 1084343	
MAGNOLIA 1084340	361,34
NIKIEL 1084344	
RDZAWOBRAZOWY METALIK 1084345	
MIEDŹ 1084346	

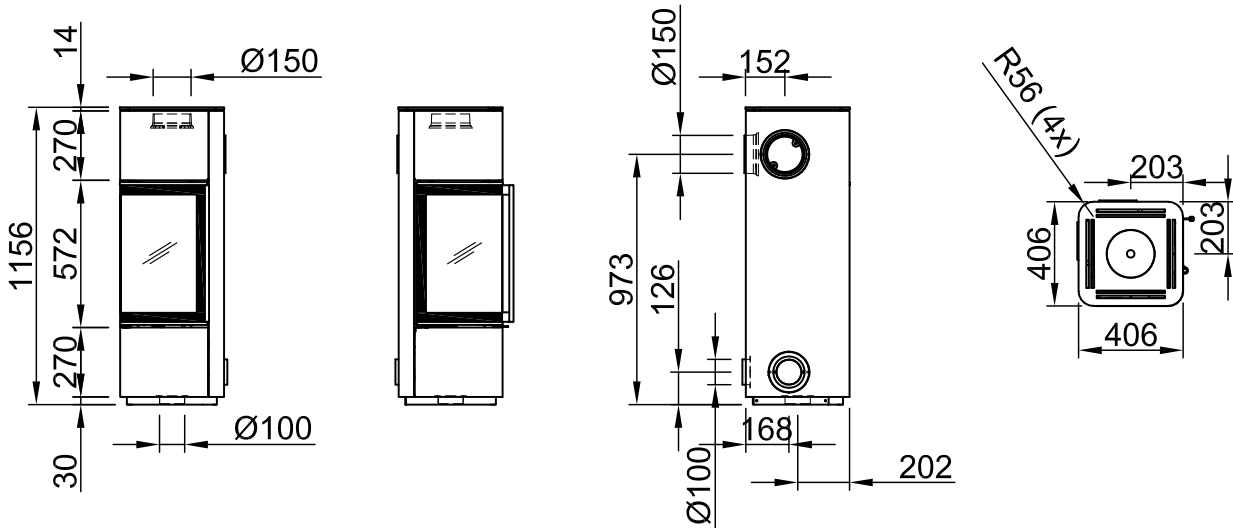
AKCESORIA	OPIS	NR. ART.	CENA (€)
<b>eboris 1300 ultra Czarny ❶</b>	Szamot - Kompletny zestaw	1084942	142,36
<b>Uchwyt długi</b>	Stal nierdzewna	1062786	104,20
<b>Szkło płyta przykominkowa (⚠ Szczegóły od strony 78)</b>	Ustawienie proste i narożne, ściana tylna chroniona	1076183	208,00
	Ustawienie proste i narożne, ściana tylna niechroniona	1067538	199,00

CAIR	OPIS	NR. ART.	CENA (€)
<b>S-THERMATIK NEO BASIC ❷</b>	Automatyczna regulacja powietrza do spalania	1084946	775,00
<b>S-USI II</b>	Wyłącznik próżniowy (⚠ Pokrywa, strona 75)	1062798	950,00
	Montaż fabryczny	1064869	120,17

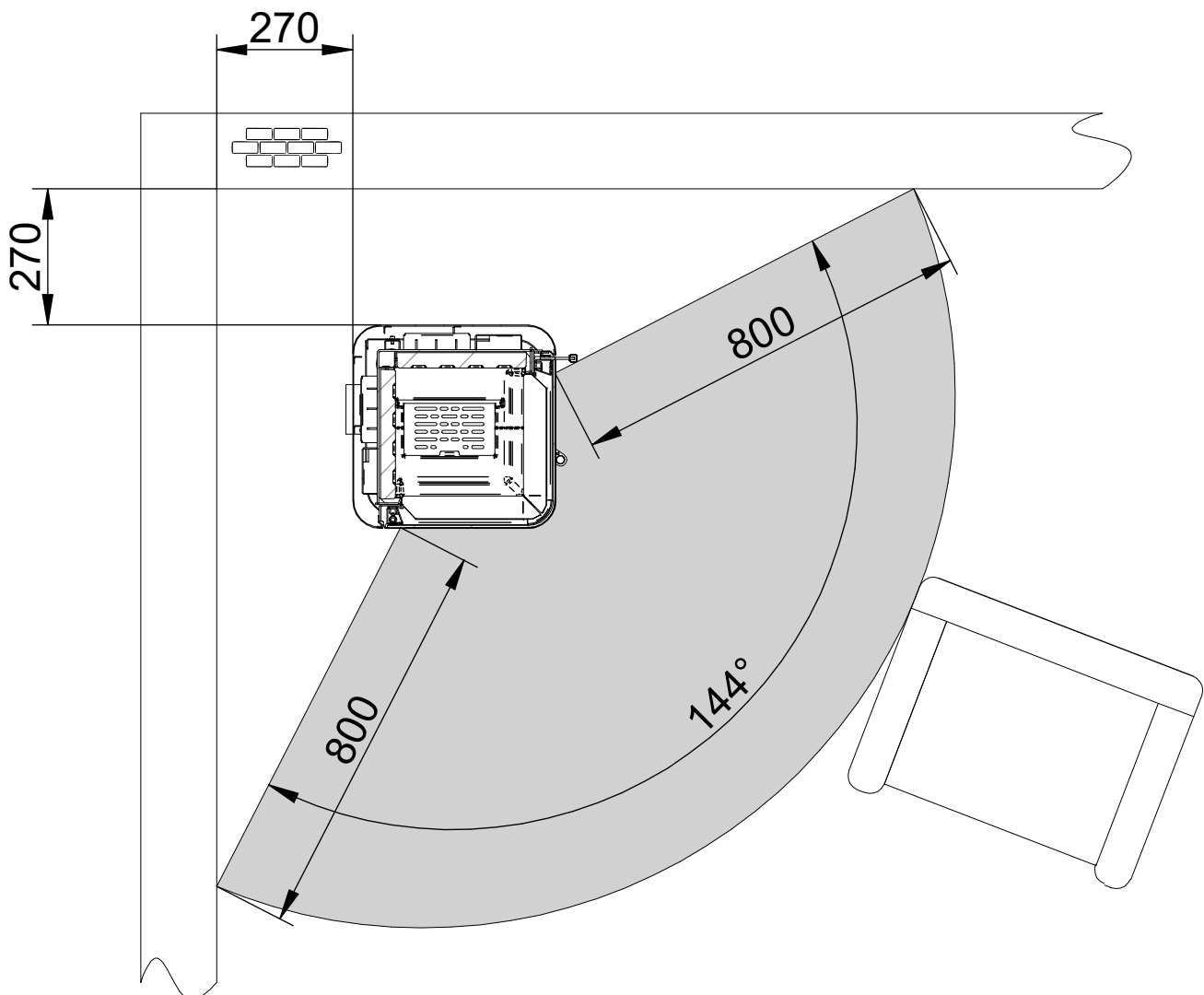
❶ Cena dotyczy zamówień z urzędzeniem!


❷ Zamów za pomocą urzqd.

## WIDOK Z PRZODU | WIDOK Z BOKU | WIDOK Z TYLU | WIDOK Z GÓRY



## OCHRONA PRZECIWOŻAROWA



 ściana wymagająca ochrony – dotyczy ścian o współczynniku przenikania ciepła (wartości U)  $> 0,8 \frac{W}{m^2 \cdot K}$

Uwaga: W przypadku ścian niewymagających ochrony należy zachować minimalny odstęp 50 mm.



### WYMIARY CAŁKOWITE MM

WYSOK.	SZEROK.	GŁĘBOK.
1436	406	406

### WYMIAR DRZWI MM

WYSOK.	SZEROK.	GŁĘBOK.
572	335	335

- Drewno
- 25 cm w pozycji stojącej
- Pojedyncze przeszklenie
- A**
- 5,9 kW
- 4,5 – 7,7 kW
- S. 80

WERSJA	NR. ART.	CENA (€)
RLA	40000020	4.066,00

WERSJA	NR. ART.	DOPLATA (€)
RLU	1084349	84,03

KOLORY OKŁADZINY/NR. ART.			DOPLATA (€)
<b>NERO</b> 1084347	<b>TYTAN</b> 1084341		0,00
<b>PERŁA</b> 1084336	<b>BIAŁY</b> 1084337		115,97
<b>TURKUSOWY</b> 1084339	<b>JASNOSZARY</b> 1084342	<b>ZARONIEBIESKI</b> 1084343	236,97
<b>MAGNOLIA</b> 1084340	<b>NIKIEL</b> 1084344	<b>RDZAWOBRAZOWY METALIK</b> 1084345	361,34
		<b>MIEDŹ</b> 1084346	

AKCESORIA	OPIS	NR. ART.	CENA (€)
<b>eboris 1300 ultra Czarny ①</b>	Szamot - Kompletny zestaw	1084942	142,36
<b>Uchwyt długi</b>	Stal nierdzewna	1062786	104,20
<b>Szkoło płyta przykominkowa (⚠ Szczegóły od strony 78)</b>	Ustawienie proste i narożne, ściana tylna chroniona	1076183	208,00
	Ustawienie proste i narożne, ściana tylna niechroniona	1067538	199,00

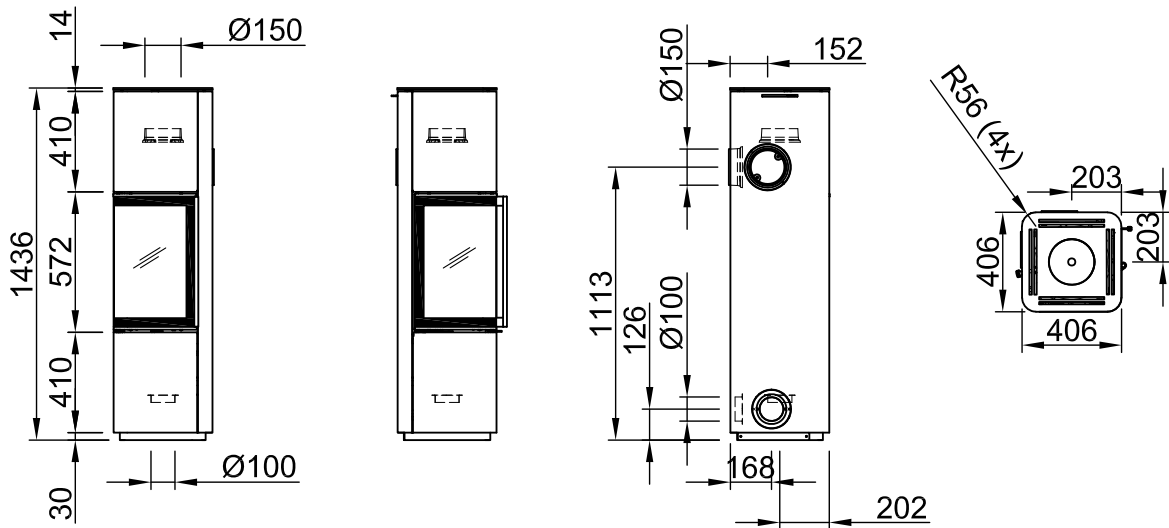
CAIR	OPIS	NR. ART.	CENA (€)
<b>S-THERMATIK NEO BASIC ②</b>	Automatyczna regulacja powietrza do spalania	1084947	775,00
<b>S-USI II</b>	Wyłącznik próżniowy (⚠ Pokrywa, strona 75)	1062798	950,00
	Montaż fabryczny	1064869	120,17

S-AKKU	OPIS	NR. ART.	CENA (€)
<b>Akumulacja</b>	Akumulacja u góry (↑ 40 kg   → 51 kg) ②	1054239	380,67

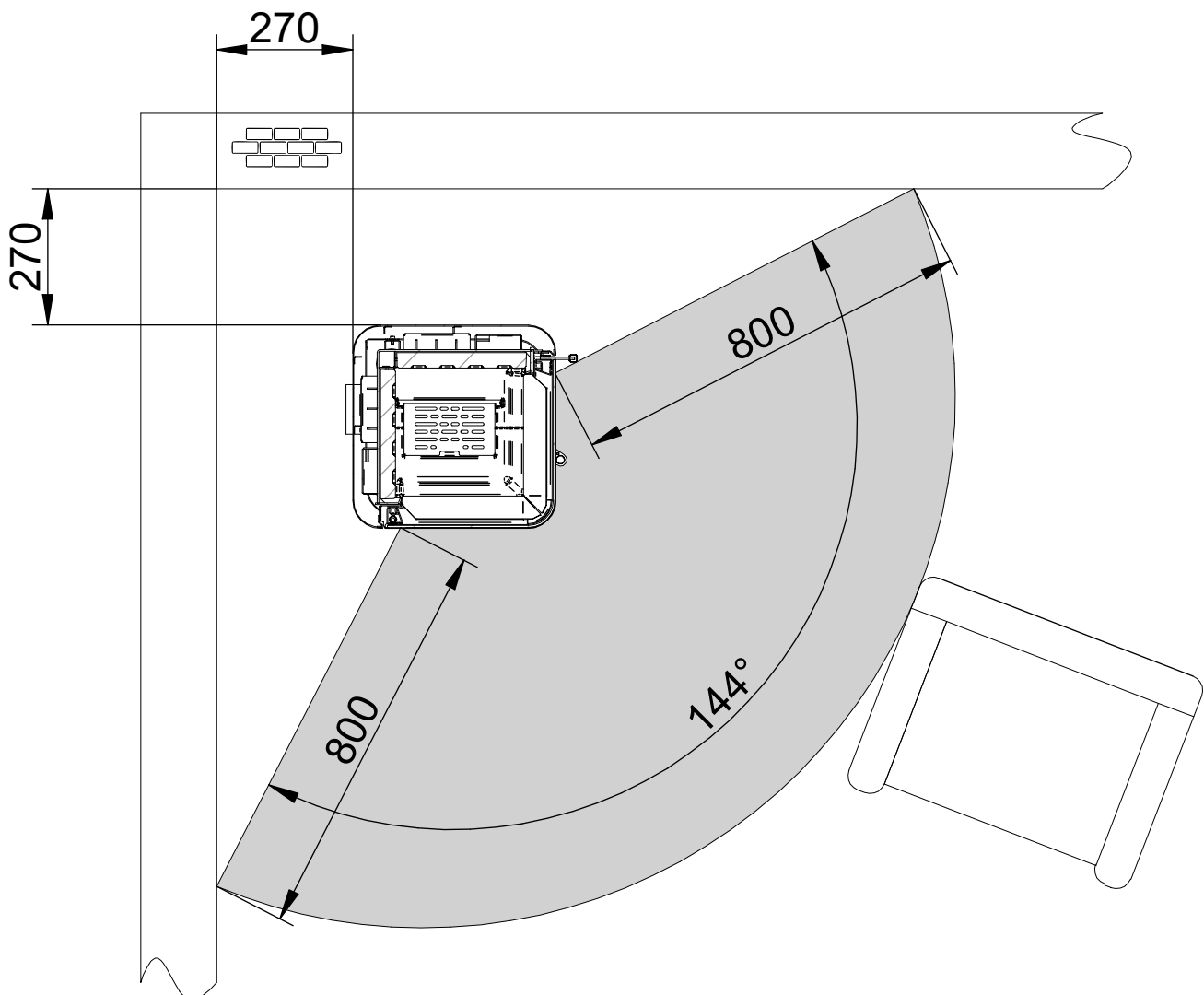
① Cena dotyczy zamówień z urzędzeniem!


② Zamów za pomocą urzqd.

## WIDOK Z PRZODU | WIDOK Z BOKU | WIDOK Z TYLU | WIDOK Z GÓRY



## OCHRONA PRZECIWPOŻAROWA



 ściana wymagająca ochrony – dotyczy ścian o współczynniku przenikania ciepła (wartości U) > 0,8  $\frac{W}{m^2 \cdot K}$

Uwaga: W przypadku ścian niewymagających ochrony należy zachować minimalny odstęp 50 mm.

# CUBO L STYLE



## WYMIARY CAŁKOWITE MM

WYSOK.	SZEROK.	GŁĘBOK.
1466	406	406

## WYMIAR DRZWI MM

WYSOK.	SZEROK.	GŁĘBOK.
572	335	335

- Drewno
- 25 cm w pozycji stojącej
- Pojedyncze przeszklenie
- A**
- 5,9 kW
- 4,5 – 7,7 kW
- S. 81

WERSJA	NR. ART.	CENA (€)
RLA	40000021	4.725,00

WERSJA	NR. ART.	DOPLATA (€)
RLU	1084349	84,03

KOLORY OKŁADZINY/NR. ART.	DOPLATA (€)
<b>NERO</b> 1084347	0,00
<b>TYTAN</b> 1084341	
<b>PERŁA</b> 1084336	115,97
<b>BIAŁY</b> 1084337	
<b>TURKUSOWY</b> 1084339	236,97
<b>JASNOSZARY</b> 1084342	
<b>ZARONIEBIESKI</b> 1084343	
<b>MAGNOLIA</b> 1084340	361,34
<b>NIKIEL</b> 1084344	
<b>RDZAWOBRAZOWY METALIK</b> 1084345	
<b>MIEDŹ</b> 1084346	

AKCESORIA	OPIS	NR. ART.	CENA (€)
<b>eboris 1300 ultra Czarny ①</b>	Szamot - Kompletny zestaw	1084942	142,36
<b>Uchwyt długi</b>	Stal nierdzewna	1062786	104,20
<b>Szkło płyta przykominkowa</b> (⚠ Szczegóły od strony 78)	Ustawienie proste i narożne, ściana tylna chroniona	1076183	208,00
	Ustawienie proste i narożne, ściana tylna niechroniona	1067538	199,00

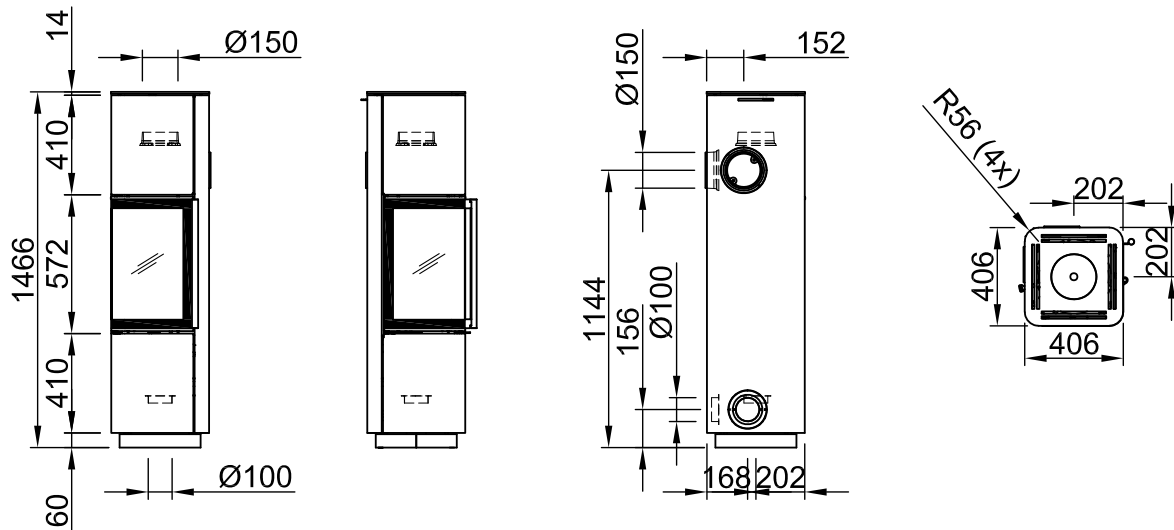
CAIR	OPIS	NR. ART.	CENA (€)
<b>S-THERMATIK NEO BASIC ②</b>	Automatyczna regulacja powietrza do spalania	1084948	775,00
<b>S-USI II</b>	Wyłącznik próżniowy (⚠ Pokrywa, strona 75)	1062798	950,00
	Montaż fabryczny	1064869	120,17

S-AKKU	OPIS	NR. ART.	CENA (€)
<b>Akumulacja</b>	Akumulacja u góry (↑ 40 kg   → 51 kg) ②	1054239	380,67

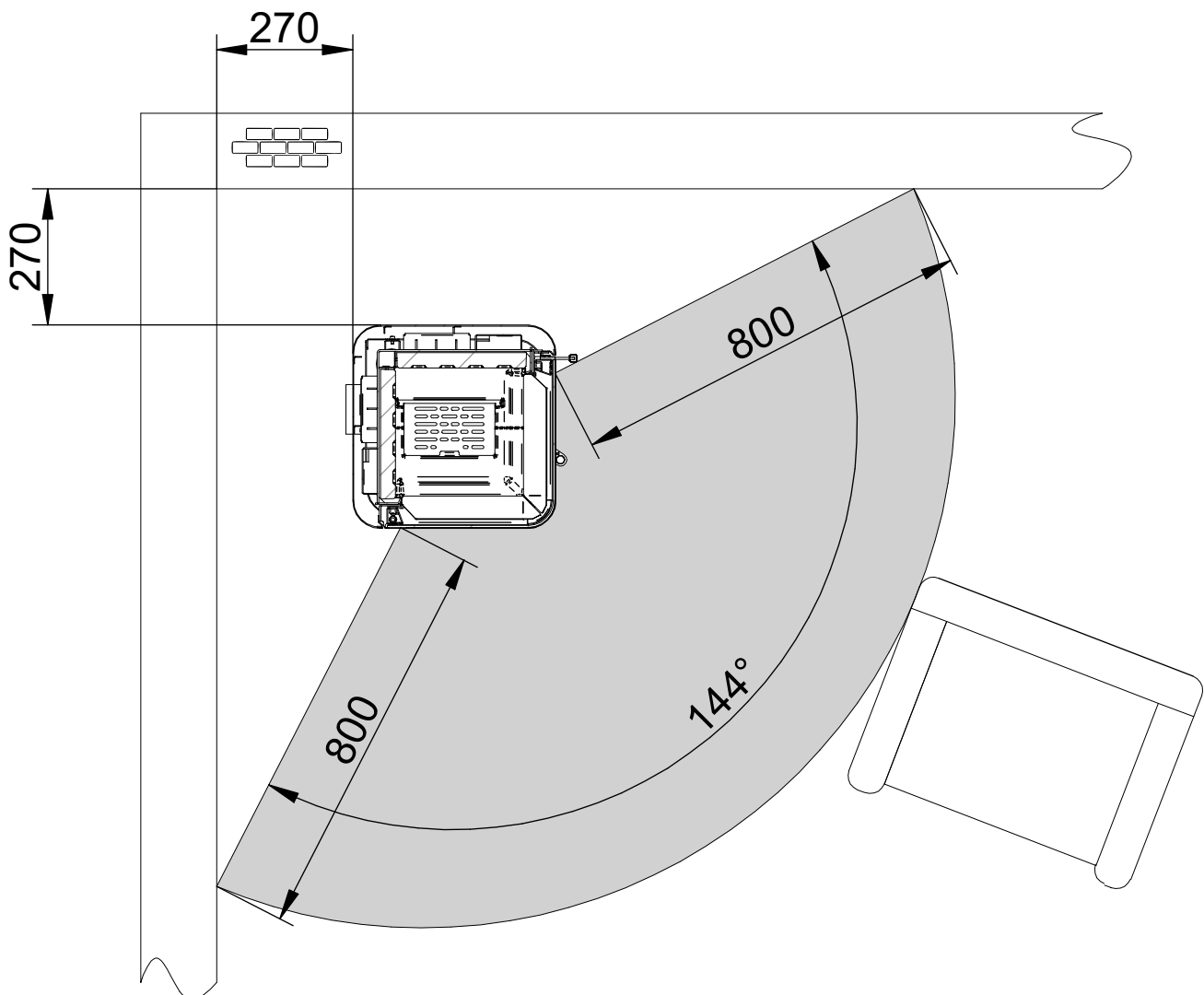
① Cena dotyczy zamówień z urzędzeniem!


② Zamów za pomocą urzqd.

## WIDOK Z PRZODU | WIDOK Z BOKU | WIDOK Z TYLU | WIDOK Z GÓRY



## OCHRONA PRZECIWPOŻAROWA



 ściana wymagająca ochrony – dotyczy ścian o współczynniku przenikania ciepła (wartości U)  $> 0,8 \frac{W}{m^2 K}$

Uwaga: W przypadku ścian niewymagających ochrony należy zachować minimalny odstęp 50 mm.











### WYMIARY CAŁKOWITE MM


WYSOK.	SZEROK.	GLĘBOK.
1495	400	400












### WYMIAR DRZWI MM

WYSOK.	SZEROK.	GLĘBOK.
499	400	195



-  Drewno
-  20 cm
-  Pojedyncze przeszklenie z powłoką EnergyPlus
-  **A**
-  6,0 kW
-  4,5 – 7,8 kW
-  S. 81

WERSJA	NR. ART.	CENA (€)
 RLA	40000039	5.177,00

WERSJA	NR. ART.	DOPLATA (€)
 RLU	1084349	84,03

KOLORY OKŁADZINY/NR. ART.			DOPLATA (€)	
 <b>NERO</b> 1084347	 <b>TYTAN</b> 1084341		0,00	
 <b>PERŁA</b> 1084336	 <b>BIAŁY</b> 1084337		115,97	
 <b>TURKUSOWY</b> 1084339	 <b>JASNOSZARY</b> 1084342	 <b>ZARONIEBIESKI</b> 1084343	236,97	
 <b>MAGNOLIA</b> 1084340	 <b>NIKIEL</b> 1084344	 <b>RDZAWOBRAZOWY METALIK</b> 1084345	 <b>MIEDŹ</b> 1084346	361,34

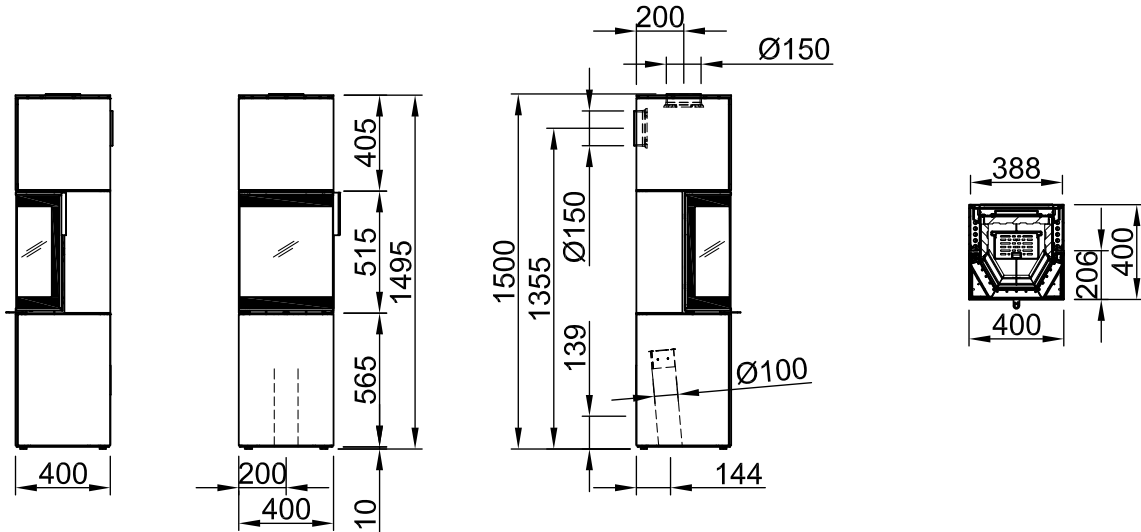
AKCESORIA	OPIS	NR. ART.	CENA (€)
<b>eboris 1300 ultra Czarny ①</b>	Szamot - Kompletny zestaw	1084950	152,74
<b>Szkló płyta przykominkowa (⚠ Szczegóły od strony 78)</b>	Prosta ściana instalacyjna, ściana tylna chroniona i niechroniona	1076194	244,00
	Ustawienie narożne, ściana tylna chroniona i niechroniona	1076195	244,00

CAIR	OPIS	NR. ART.	CENA (€)
 <b>S-THERMATIK NEO BASIC ②</b>	Automatyczna regulacja powietrza do spalania	1084949	775,00
 <b>S-USI II</b>	Wyłącznik próżniowy (⚠ Pokrywa, strona 75)	1062798	950,00
	Montaż fabryczny	1064869	120,17

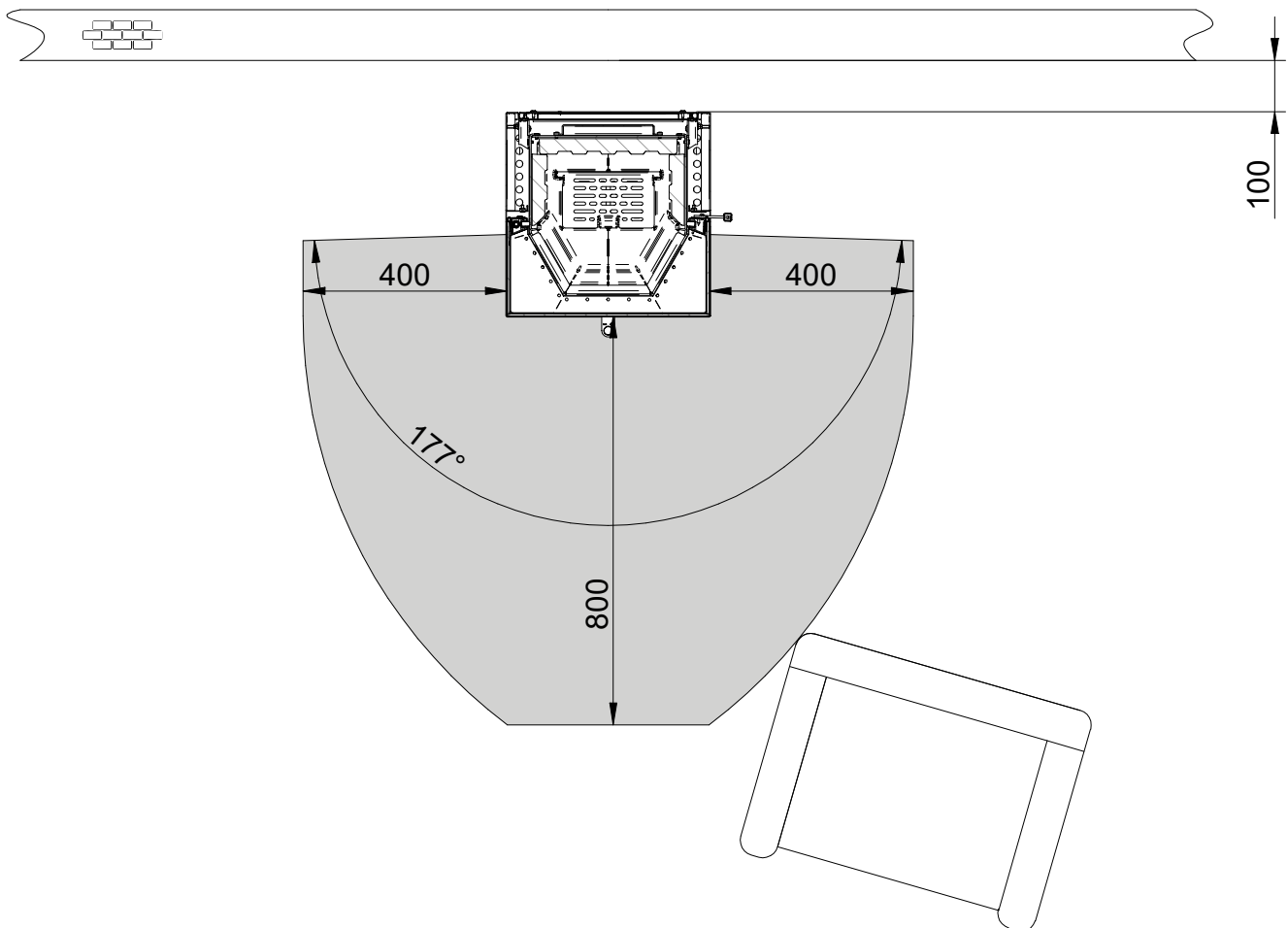
① Cena dotyczy zamówień z urzędzeniem!


② Zamów za pomocą urzqd.

WIDOK Z PRZODU | WIDOK Z BOKU | WIDOK Z GÓRY



OCHRONA PRZECIWPÓŻAROWA



 ściana wymagająca ochrony – dotyczy ścian o współczynniku przenikania ciepła (wartości U) > 0,1  $\frac{W}{m^2 K}$   
 Uwaga: W przypadku ścian niewymagających ochrony należy zachować minimalny odstęp 50 mm.



### WYMIARY CAŁKOWITE MM

WYSOK.	SZEROK.	GŁĘBOK.
1495	400	400

### WYMIAR DRZWI MM

WYSOK.	SZEROK.	GŁĘBOK.
499	400	195

- Drewno
- 20 cm
- Pojedyncze przeszklenie z powłoką EnergyPlus
- A+++
- 6,0 kW
- 4,5 – 7,8 kW
- S. 81

WERSJA	NR. ART.	CENA (€)
RLA	40000022	4.039,00

WERSJA	NR. ART.	DOPLATA (€)
RLU	1084349	84,03

KOLORY OKŁADZINY/NR. ART.	DOPLATA (€)
NERO 1084347	0,00
TYTAN 1084341	
PERŁA 1084336	115,97
BIAŁY 1084337	
TURKUSOWY 1084339	236,97
JASNOSZARY 1084342	
ZARONIEBIESKI 1084343	
MAGNOLIA 1084340	361,34
NIKIEL 1084344	
RDZAWOBRAZOWY METALIK 1084345	
MIEDŹ 1084346	

⚠ Tylny panel zawsze w wersji Nero

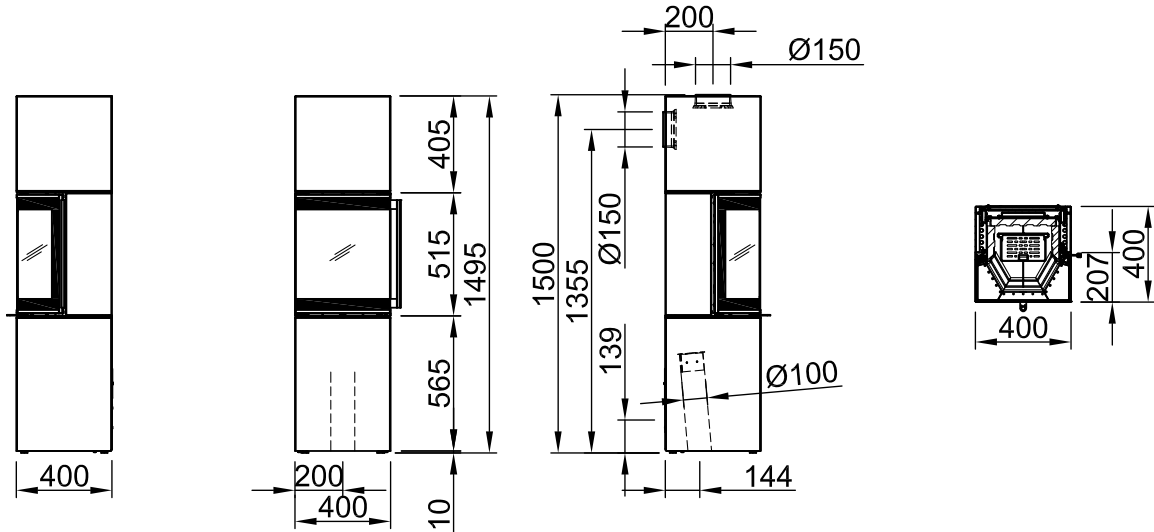
AKCESORIA	OPIS	NR. ART.	CENA (€)
eboris 1300 ultra Czarny ❶	Szamot - Kompletny zestaw	1084950	152,74
Szkło płyta przykominkowa (⚠ Szczegóły od strony 78)	Prosta ściana instalacyjna, ściana tylna chroniona i niechroniona	1076194	244,00
	Ustawienie narożne, ściana tylna chroniona i niechroniona	1076195	244,00

CAIR	OPIS	NR. ART.	CENA (€)
S-THERMATIK NEO BASIC ❷	Automatyczna regulacja powietrza do spalania	1084949	775,00
S-USI II	Wyłącznik próżniowy (⚠ Pokrywa, strona 75)	1062798	950,00
	Montaż fabryczny	1064869	120,17

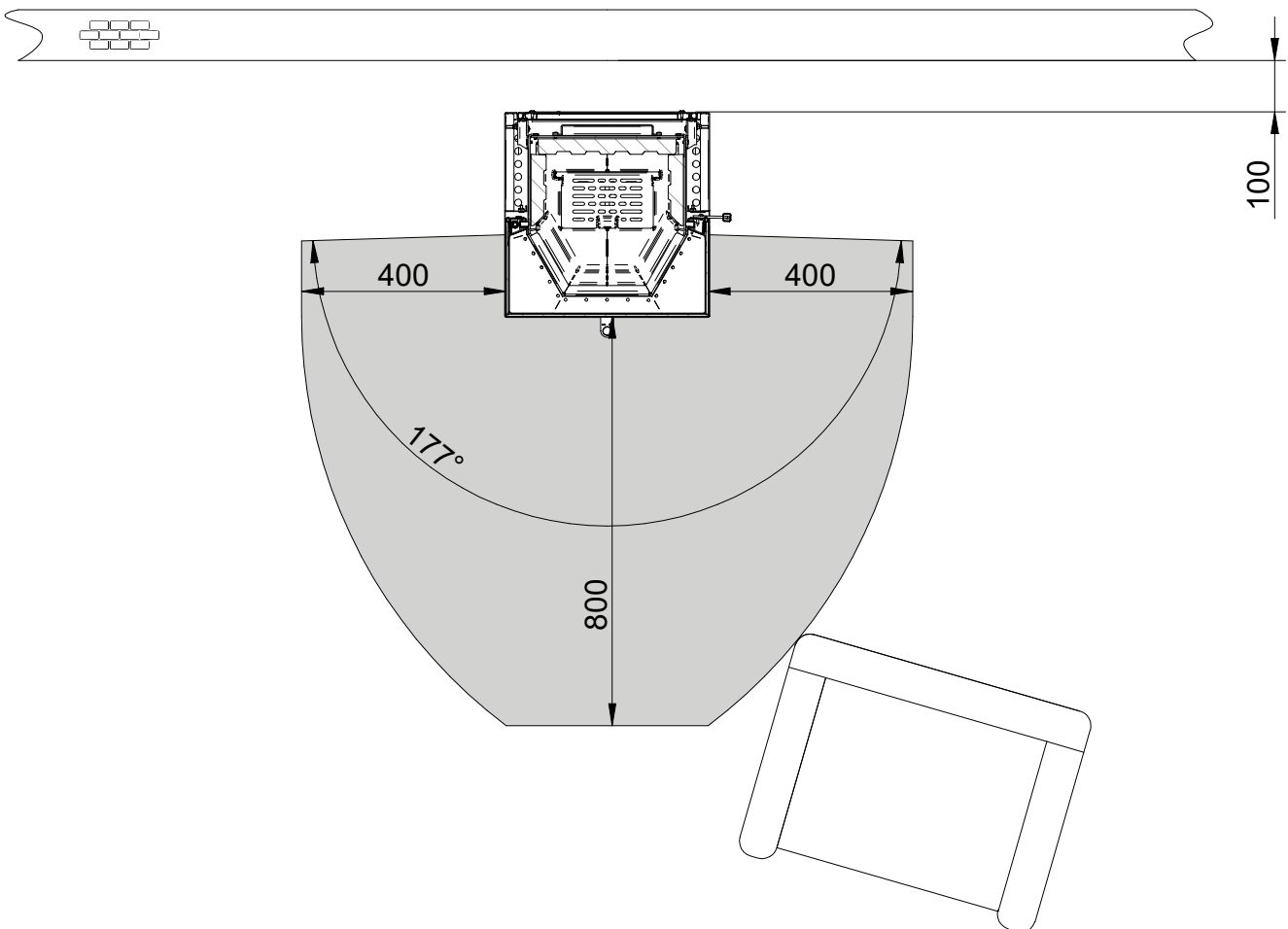
❶ Cena dotyczy zamówień z urzędzeniem!


❷ Zamów za pomocą urzqd.

WIDOK Z PRZODU | WIDOK Z BOKU | WIDOK Z GÓRY



OCHRONA PRZECIWPOŻAROWA



 ściana wymagająca ochrony – dotyczy ścian o współczynniku przenikania ciepła (wartości U)  $> 0,1 \frac{W}{m^2 K}$   
 Uwaga: W przypadku ścian niewymagających ochrony należy zachować minimalny odstęp 50 mm.



### WYMIARY CAŁKOWITE MM

WYSOK.	SZEROK.	GLĘBOK.
1653	400	400

### WYMIAR DRZWI MM

WYSOK.	SZEROK.	GLĘBOK.
499	400	195

- Drewno
- 20 cm
- Pojedyncze przeszklenie z powłoką EnergyPlus
- A** **A** **A**
- 6,0 kW
- 4,5 – 7,8 kW
- S. 81

WERSJA	NR. ART.	CENA (€)
RLA	40000040	5.278,00

WERSJA	NR. ART.	DOPLATA (€)
RLU	1084349	84,03

KOLORY OKŁADZINY/NR. ART.			DOPLATA (€)
NERO 1084347	TYTAN 1084341		0,00
PERŁA 1084336	BIAŁY 1084337		115,97
TURKUSOWY 1084339	JASNOSZARY 1084342	ZARONIEBIESKI 1084343	236,97
MAGNOLIA 1084340	NIKIEL 1084344	RDZAWOBRAZOWY METALIK 1084345	361,34
		MIEDŹ 1084346	

AKCESORIA	OPIS	NR. ART.	CENA (€)
eboris 1300 ultra Czarny ①	Szamot - Kompletny zestaw	1084950	152,74
Szkló płyta przykominkowa (⚠ Szczegóły od strony 78)	Prosta ściana instalacyjna, ściana tylna chroniona i niechroniona	1076194	244,00
	Ustawienie narożne, ściana tylna chroniona i niechroniona	1076195	244,00

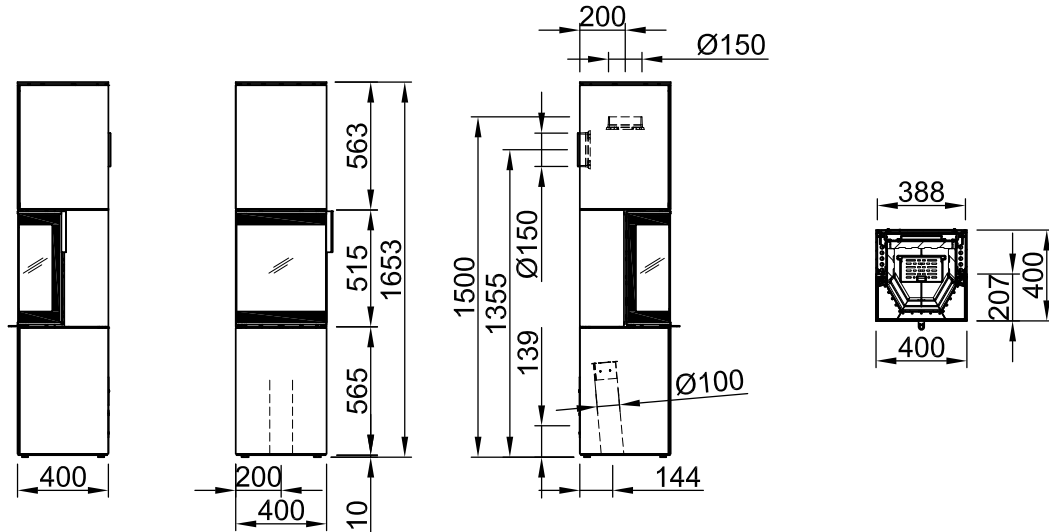
CAIR	OPIS	NR. ART.	CENA (€)
S-THERMATIK NEO BASIC ②	Automatyczna regulacja powietrza do spalania	1084970	775,00
S-USI II	Wyłącznik próżniowy (⚠ Pokrywa, strona 75)	1062798	950,00
	Montaż fabryczny	1064869	120,17

S-AKKU	OPIS	NR. ART.	CENA (€)
Akumulacja	Akumulacja u góry (↑ 29 kg   → 41 kg) ②	1075642	325,21

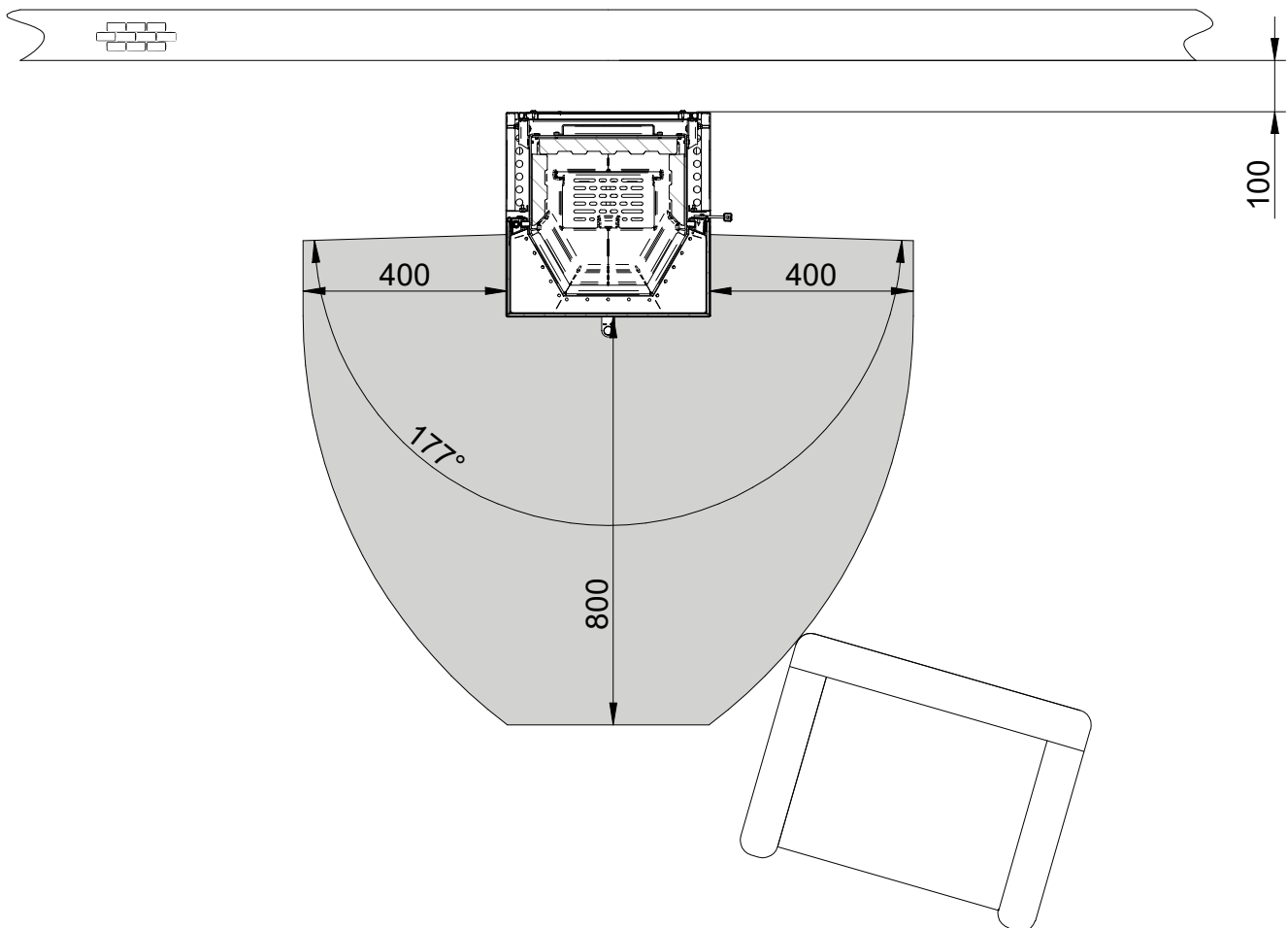
① Cena dotyczy zamówień z urzędzeniem!


② Zamów za pomocą urzqd.

WIDOK Z PRZODU | WIDOK Z BOKU | WIDOK Z GÓRY



OCHRONA PRZECIWPOŻAROWA



 ściana wymagająca ochrony – dotyczy ścian o współczynniku przenikania ciepła (wartości U) > 0,1  $\frac{W}{m^2 K}$   
 Uwaga: W przypadku ścian niewymagających ochrony należy zachować minimalny odstęp 50 mm.



### WYMIARY CAŁKOWITE MM

WYSOK.	SZEROK.	GLĘBOK.
1653	400	400

### WYMIAR DRZWI MM

WYSOK.	SZEROK.	GLĘBOK.
499	400	195

- Drewno
- 20 cm
- Pojedyncze przeszklenie z powłoką EnergyPlus
- 
- 6,0 kW
- 4,5 – 7,8 kW
- S. 81

WERSJA	NR. ART.	CENA (€)
RLA	40000023	4.183,00

WERSJA	NR. ART.	DOPLATA (€)
RLU	1084349	84,03

KOLORY OKŁADZINY/NR. ART.			DOPLATA (€)	
<b>NERO</b> 1084347	<b>TYTAN</b> 1084341		0,00	
<b>PERŁA</b> 1084336	<b>BIAŁY</b> 1084337		115,97	
<b>TURKUSOWY</b> 1084339	<b>JASNOSZARY</b> 1084342	<b>ZARONIEBIESKI</b> 1084343	236,97	
<b>MAGNOLIA</b> 1084340	<b>NIKIEL</b> 1084344	<b>RDZAWOBRAZOWY METALIK</b> 1084345	<b>MIEDŹ</b> 1084346	361,34

Tylny panel zawsze w wersji Nero

AKCESORIA	OPIS	NR. ART.	CENA (€)
<b>eboris 1300 ultra Czarny</b>	Szamot - Kompletny zestaw	1084950	152,74
<b>Szkló płyta przykominkowa</b> ( Szczegóły od strony 78)	Prosta ściana instalacyjna, ściana tylna chroniona i niechroniona	1076194	244,00
	Ustawienie narożne, ściana tylna chroniona i niechroniona	1076195	244,00

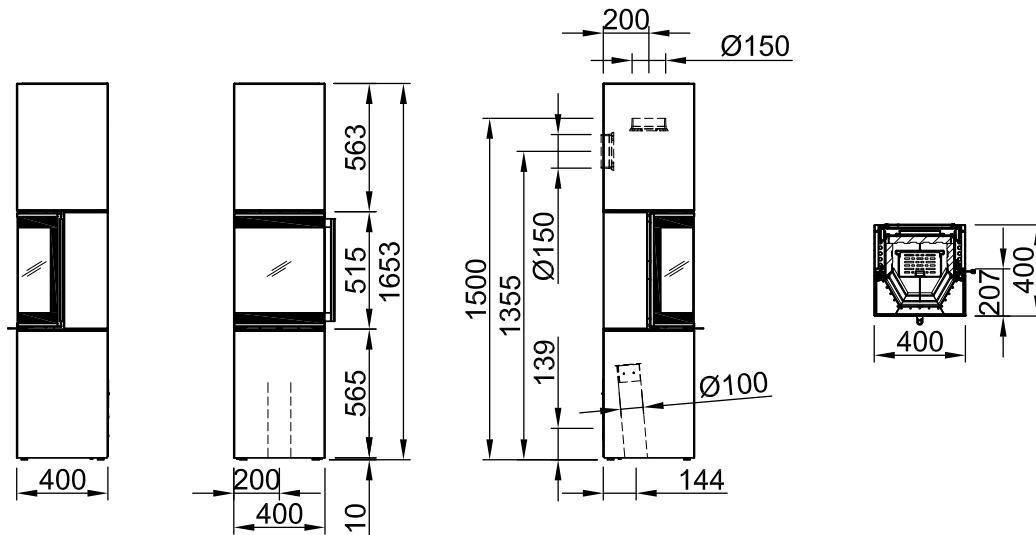
CAIR	OPIS	NR. ART.	CENA (€)
<b>S-THERMATIK NEO BASIC</b>	Automatyczna regulacja powietrza do spalania	1084951	775,00
<b>S-USI II</b>	Wyłącznik próżniowy ( Pokrywa, strona 75)	1062798	950,00
	Montaż fabryczny	1064869	120,17

S-AKKU	OPIS	NR. ART.	CENA (€)
<b>Akumulacja</b>	Akumulacja u góry (↑ 29 kg   → 41 kg)	1075642	325,21

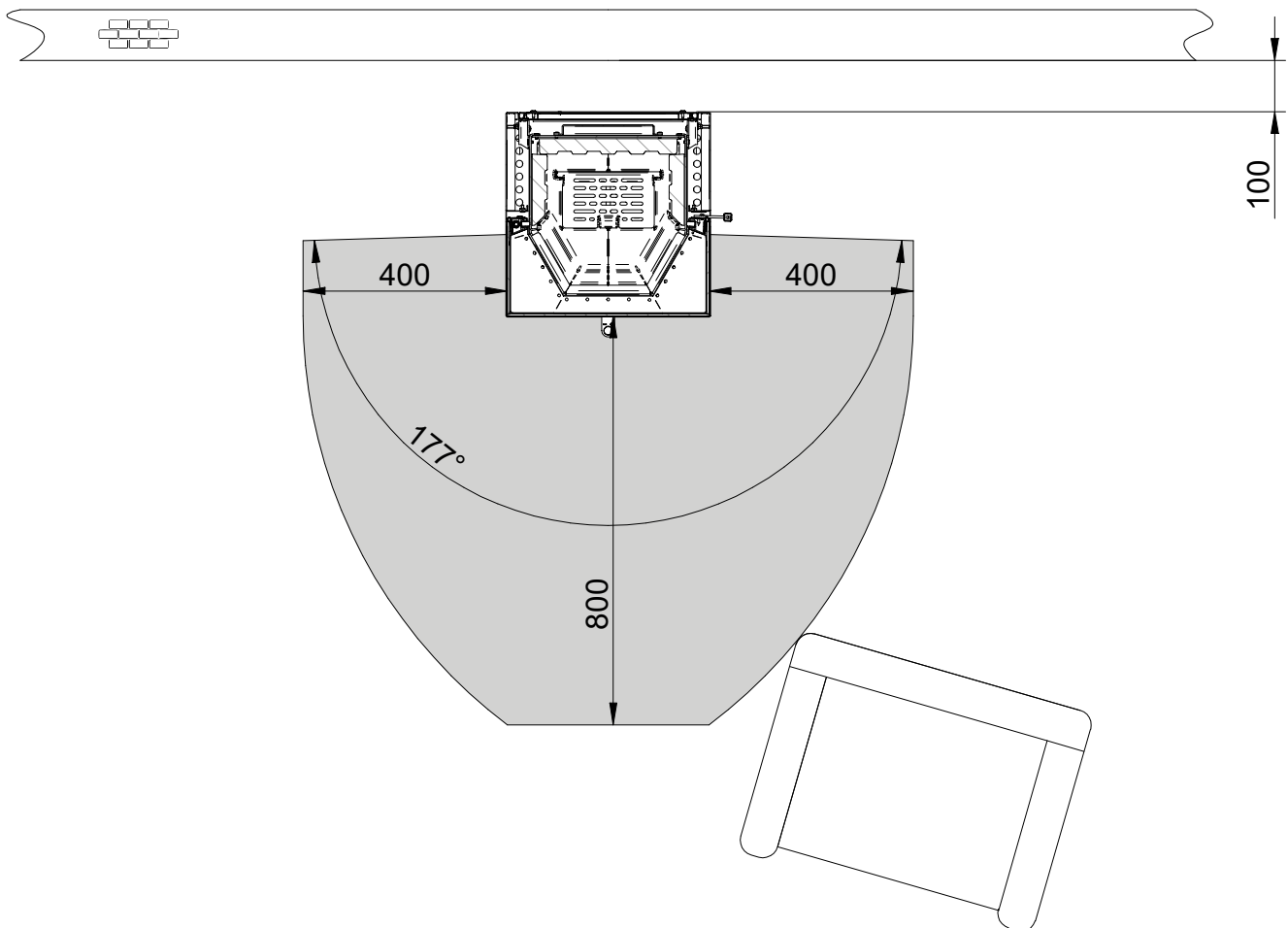
Cena dotyczy zamówień z urzędzeniem!


Zamów za pomocą urzqd.

WIDOK Z PRZODU | WIDOK Z BOKU | WIDOK Z GÓRY



OCHRONA PRZECIWPOŻAROWA



 ściana wymagająca ochrony – dotyczy ścian o współczynniku przenikania ciepła (wartości U)  $> 0,1 \frac{W}{m^2 K}$   
 Uwaga: W przypadku ścian niewymagających ochrony należy zachować minimalny odstęp 50 mm.












### WYMIARY CAŁKOWITE MM


WYSOK.	SZEROK.	GLĘBOK.
1495	644	400












### WYMIAR DRZWI MM



WYSOK.	SZEROK.	GLĘBOK.
499	644	195




-  Drewno
-  20 - 25
-  Pojedyncze przeszklenie z powłoką EnergyPlus
-   A++
-  8,8 kW
-  6,2 – 11,4 kW
-  S. 81

WERSJA	NR. ART.	CENA (€)
 RLA	40000197	5.132,00

WERSJA	NR. ART.	DOPLATA (€)
 RLU	1084349	84,03

KOLORY OKŁADZINY/NR. ART.	DOPLATA (€)
 NERO 1084347	0,00
 TYTAN 1084341	
 PERŁA 1084336	115,97
 BIAŁY 1084337	
 TURKUSOWY 1084339	236,97
 JASNOSZARY 1084342	
 ZARONIEBIESKI 1084343	
 MAGNOLIA 1084340	361,34
 NIKIEL 1084344	
 RDZAWOBRAZOWY METALIK 1084345	
 MIEDŹ 1084346	

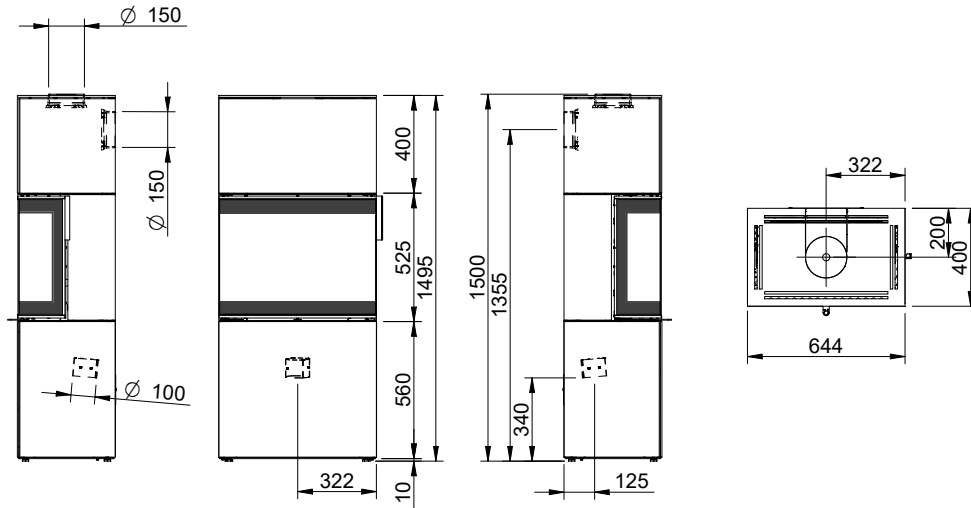
AKCESORIA	OPIS	NR. ART.	CENA (€)
 eboris 1300 ultra Czarny ①	Szamot - Kompletny zestaw	1089710	113,69
 Szkło płyta przykominkowa (⚠ Szczegóły od strony 78)	Prosta ściana instalacyjna, ściana tylna chroniona i niechroniona	1091230	216,81

CAIR	OPIS	NR. ART.	CENA (€)
 S-THERMATIK NEO BASIC ②	Automatyczna regulacja powietrza do spalania	1091050	775,00
 S-USI II	Wyłącznik próżniowy (⚠ Pokrywa, strona 75)	1062798	950,00
	Montaż fabryczny	1064869	120,17
 S-KAT	Jednostka katalizatora	1090612	290,00

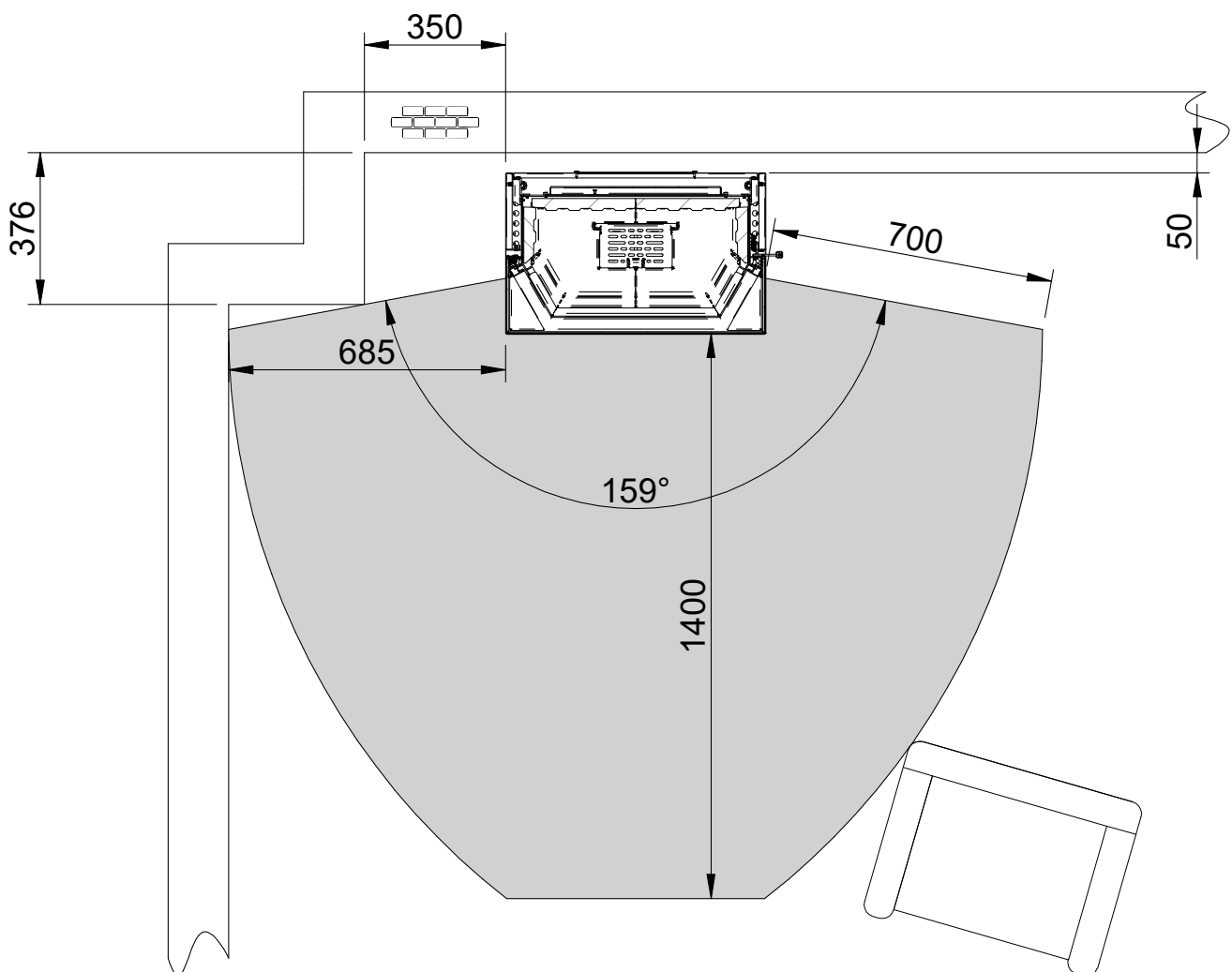
① Cena dotyczy zamówień z urzędzeniem!


② Zamów za pomocą urzqd.

WIDOK Z PRZODU | WIDOK Z BOKU | WIDOK Z GÓRY



OCHRONA PRZECIWPOŻAROWA



 ściana wymagająca ochrony – dotyczy ścian o współczynniku przenikania ciepła (wartości U) > 0,8  $\frac{W}{m^2 K}$   
 Uwaga: W przypadku ścian niewymagających ochrony należy zachować minimalny odstęp 50 mm.



### WYMIARY CAŁKOWITE MM

WYSOK.	SZEROK.	GLĘBOK.
1495	644	400

### WYMIAR DRZWI MM

WYSOK.	SZEROK.	GLĘBOK.
499	644	195

- Drewno
- 20 - 25
- Pojedyncze przeszklenie z powłoką EnergyPlus
- A**
- 8,8 kW
- 6,2 – 11,4 kW
- S. 82

WERSJA	NR. ART.	CENA (€)
RLA	40000195	4.490,00

WERSJA	NR. ART.	DOPLATA (€)
RLU	1084349	84,03

KOLORY OKŁADZINY/NR. ART.	DOPLATA (€)
NERO 1084347	0,00
TYTAN 1084341	
PERŁA 1084336	115,97
BIAŁY 1084337	
TURKUSOWY 1084339	236,97
JASNOSZARY 1084342	
ZARONIEBIESKI 1084343	
MAGNOLIA 1084340	361,34
NIKIEL 1084344	
RDZAWOBRAZOWY METALIK 1084345	
MIEDŹ 1084346	

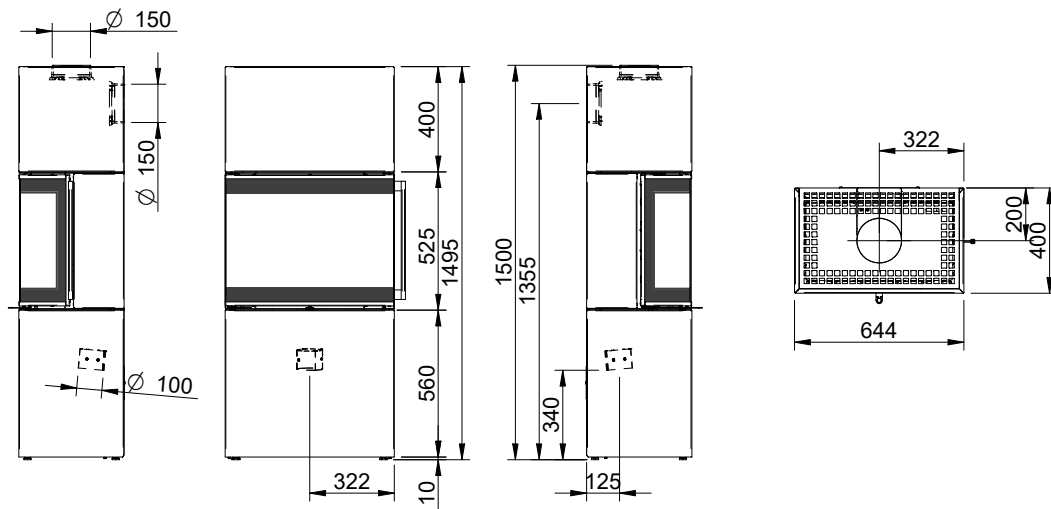
AKCESORIA	OPIS	NR. ART.	CENA (€)
eboris 1300 ultra Czarny ❶	Szamot - Kompletny zestaw	1089710	113,69
Szkło płyta przykominkowa (⚠ Szczegóły od strony 78)	Prosta ściana instalacyjna, ściana tylna chroniona i niechroniona	1091230	216,81

CAIR	OPIS	NR. ART.	CENA (€)
S-THERMATIK NEO BASIC ❷	Automatyczna regulacja powietrza do spalania	1091050	775,00
S-USI II	Wyłącznik próżniowy (⚠ Pokrywa, strona 75)	1062798	950,00
	Montaż fabryczny	1064869	120,17
S-KAT	Jednostka katalizatora	1090612	290,00

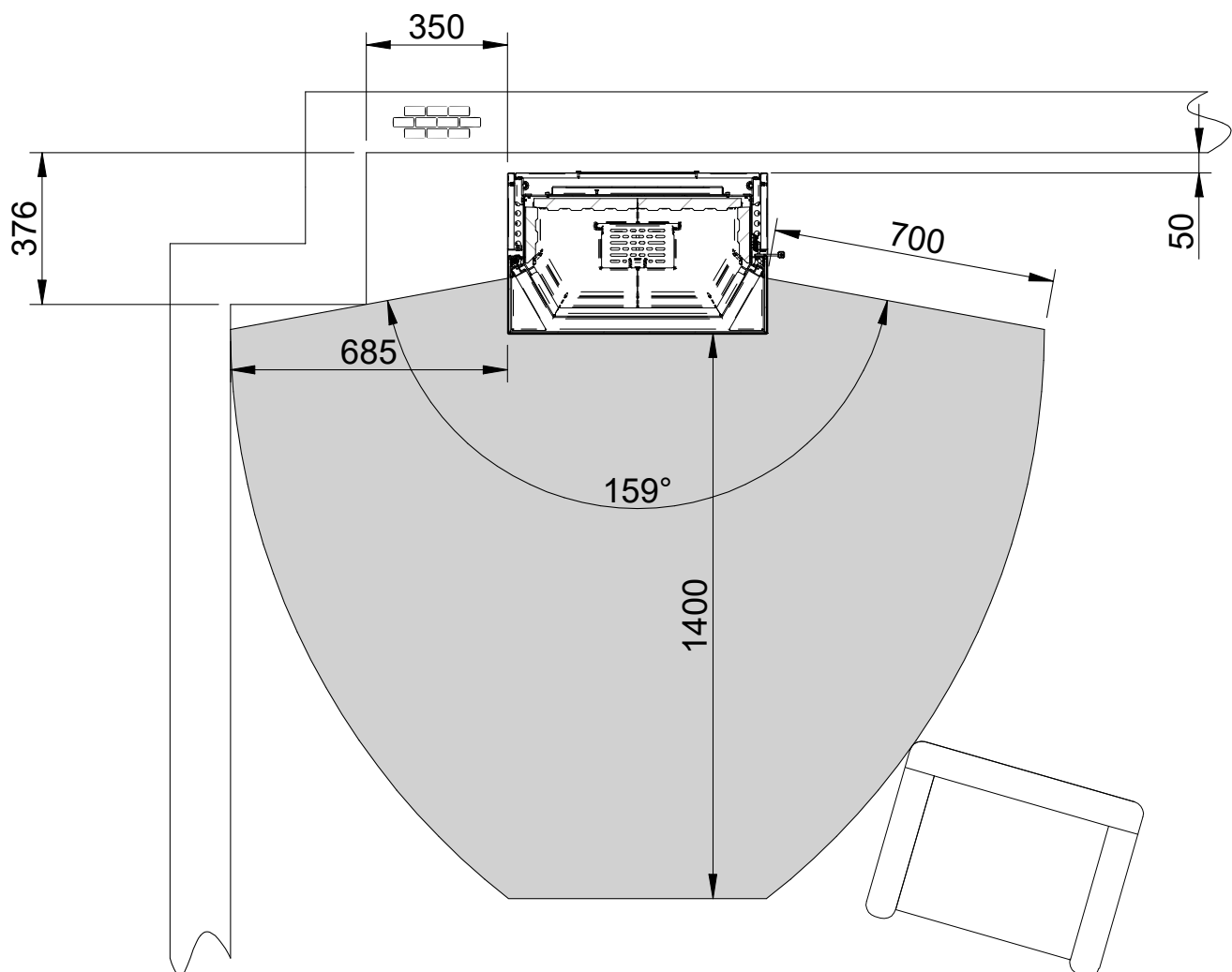
❶ Cena dotyczy zamówień z urzędzeniem!


❷ Zamów za pomocą urzgd.

## WIDOK Z PRZODU | WIDOK Z BOKU | WIDOK Z GÓRY



## OCHRONA PRZECIWPOŻAROWA



 ściana wymagająca ochrony – dotyczy ścian o współczynniku przenikania ciepła (wartości U)  $> 0,8 \frac{W}{m^2 K}$

Uwaga: W przypadku ścian niewymagających ochrony należy zachować minimalny odstęp 50 mm.



### WYMIARY CAŁKOWITE MM

WYSOK.	SZEROK.	GLĘBOK.
1653	644	400

### WYMIAR DRZWI MM

WYSOK.	SZEROK.	GLĘBOK.
499	644	195

- Drewno
- 20 - 25
- Pojedyncze przeszklenie z powłoką EnergyPlus
- 
- 8,8 kW
- 6,2 - 11,4 kW
- S. 82

WERSJA	NR. ART.	CENA (€)
RLA	40000198	5.231,00

WERSJA	NR. ART.	DOPLATA (€)
RLU	1084349	84,03

KOLORY OKŁADZINY/NR. ART.			DOPLATA (€)
NERO 1084347	TYTAN 1084341		0,00
PERŁA 1084336	BIAŁY 1084337		115,97
TURKUSOWY 1084339	JASNOSZARY 1084342	ZARONIEBIESKI 1084343	236,97
MAGNOLIA 1084340	NIKIEL 1084344	RDZAWOBRAZOWY METALIK 1084345	361,34
		MIEDŹ 1084346	

AKCESORIA	OPIS	NR. ART.	CENA (€)
eboris 1300 ultra Czarny ①	Szamot - Kompletny zestaw	1089710	113,69
Szkło płyta przykominkowa (⚠ Szczegóły od strony 78)	Prosta ściana instalacyjna, ściana tylna chroniona i niechroniona	1091230	216,81

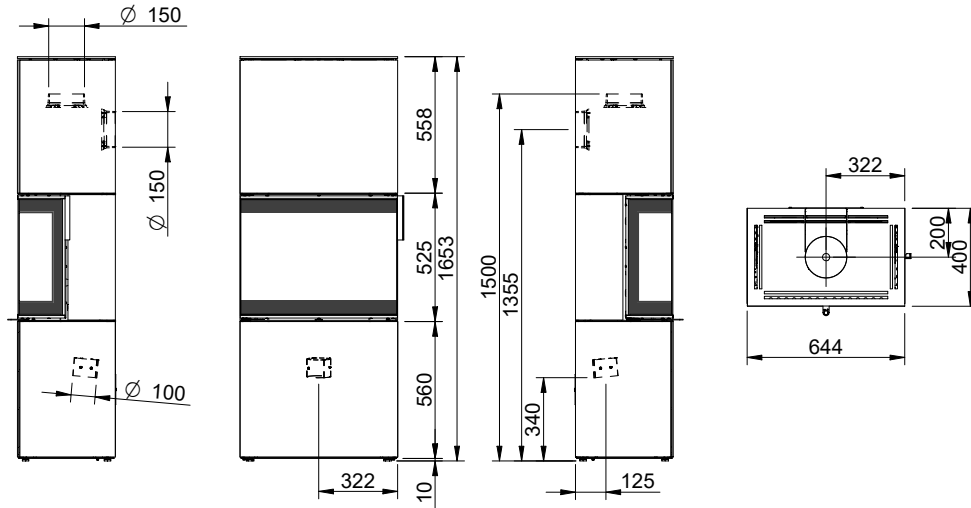
CAIR	OPIS	NR. ART.	CENA (€)
S-THERMATIK NEO BASIC ②	Automatyczna regulacja powietrza do spalania	1091050	775,00
S-USI II	Wyłącznik próżniowy (⚠ Pokrywa, strona 75) Montaż fabryczny	1062798 1064869	950,00 120,17
S-KAT	Jednostka katalizatora	1090612	290,00

S-AKKU	OPIS	NR. ART.	CENA (€)
Akumulacja	Akumulacja u góry (~ 50 kg) ②	1089707	402,52

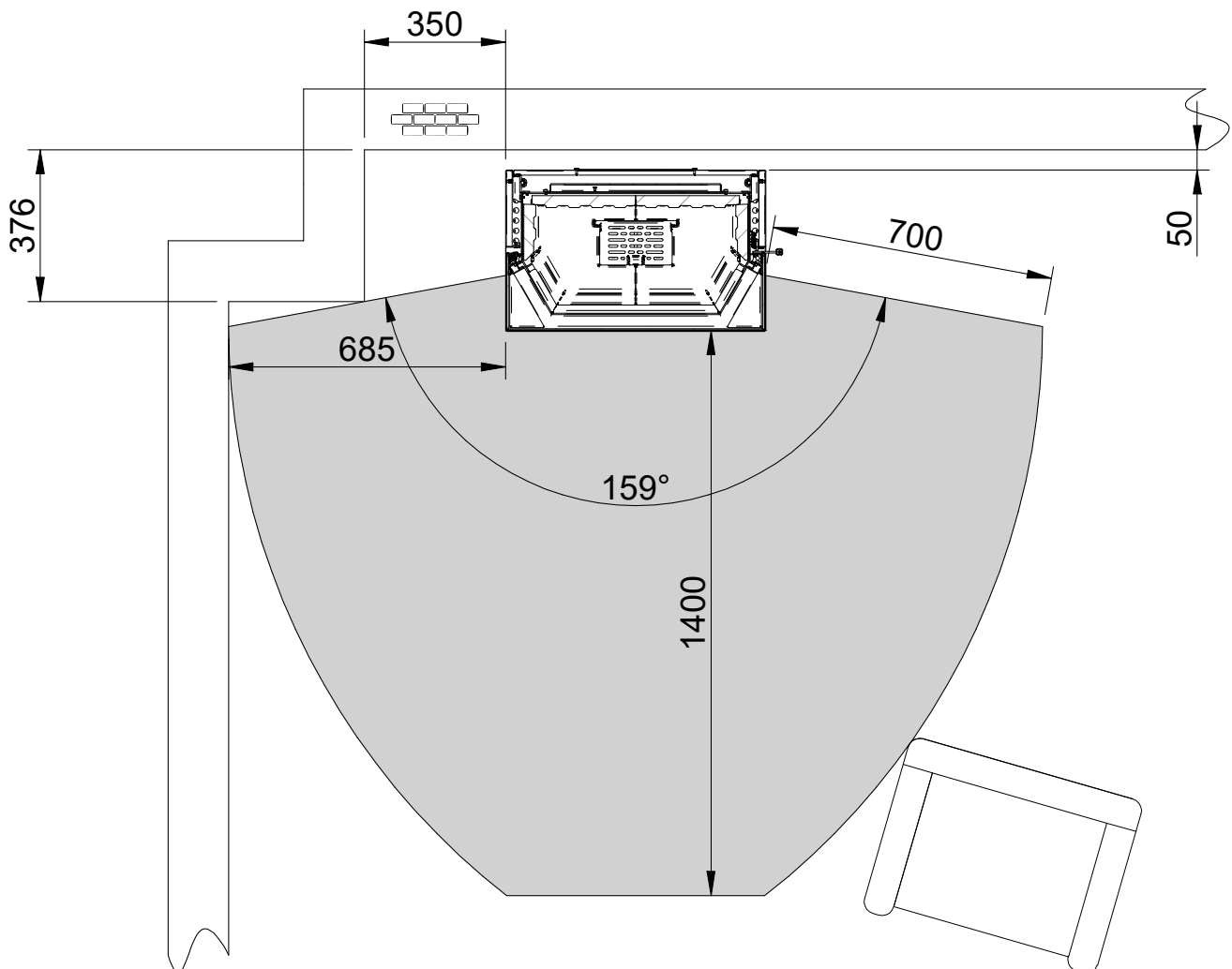
① Cena dotyczy zamówień z urzędzeniem!


② Zamów za pomocą urzqd.

WIDOK Z PRZODU | WIDOK Z BOKU | WIDOK Z GÓRY



OCHRONA PRZECIWPOŻAROWA



 ściana wymagająca ochrony – dotyczy ścian o współczynniku przenikania ciepła (wartości U) > 0,8  $\frac{W}{m^2 K}$   
 Uwaga: W przypadku ścian niewymagających ochrony należy zachować minimalny odstęp 50 mm.



### WYMIARY CAŁKOWITE MM

WYSOK.	SZEROK.	GLĘBOK.
1653	64	400

### WYMIAR DRZWI MM

WYSOK.	SZEROK.	GLĘBOK.
499	644	195

- Drewno
- 20 - 25
- Pojedyncze przeszklenie z powłoką EnergyPlus
- 
- 8,8 kW
- 6,2 - 11,4 kW
- S. 82

WERSJA	NR. ART.	CENA (€)
RLA	40000196	4.544,00

WERSJA	NR. ART.	DOPLATA (€)
RLU	1084349	84,03

KOLORY OKŁADZINY/NR. ART.			DOPLATA (€)
NERO 1084347	TYTAN 1084341		0,00
PERŁA 1084336	BIAŁY 1084337		115,97
TURKUSOWY 1084339	JASNOSZARY 1084342	ZARONIEBIESKI 1084343	236,97
MAGNOLIA 1084340	NIKIEL 1084344	RDZAWOBRAZOWY METALIK 1084345	361,34
		MIEDŹ 1084346	

AKCESORIA	OPIS	NR. ART.	CENA (€)
eboris 1300 ultra Czarny ①	Szamot - Kompletny zestaw	1089710	113,69
Szkło płyta przykominkowa (⚠ Szczegóły od strony 78)	Prosta ściana instalacyjna, ściana tylna chroniona i niechroniona	1091230	216,81

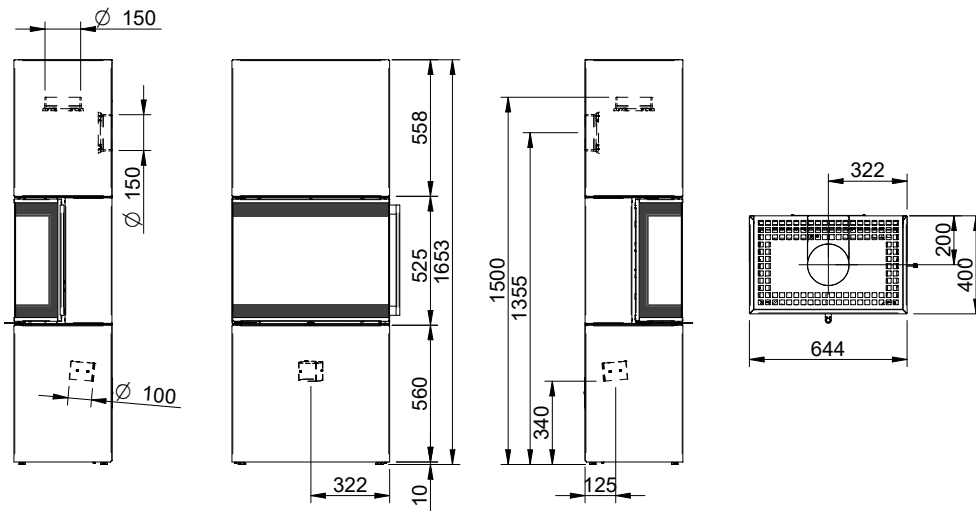
CAIR	OPIS	NR. ART.	CENA (€)
S-THERMATIK NEO BASIC ②	Automatyczna regulacja powietrza do spalania	1091050	775,00
S-USI II	Wyłącznik próżniowy (⚠ Pokrywa, strona 75)	1062798	950,00
	Montaż fabryczny	1064869	120,17
S-KAT	Jednostka katalizatora	1090612	290,00

S-AKKU	OPIS	NR. ART.	CENA (€)
Akumulacja	Akumulacja u góry (~ 50 kg) ②	1089707	402,52

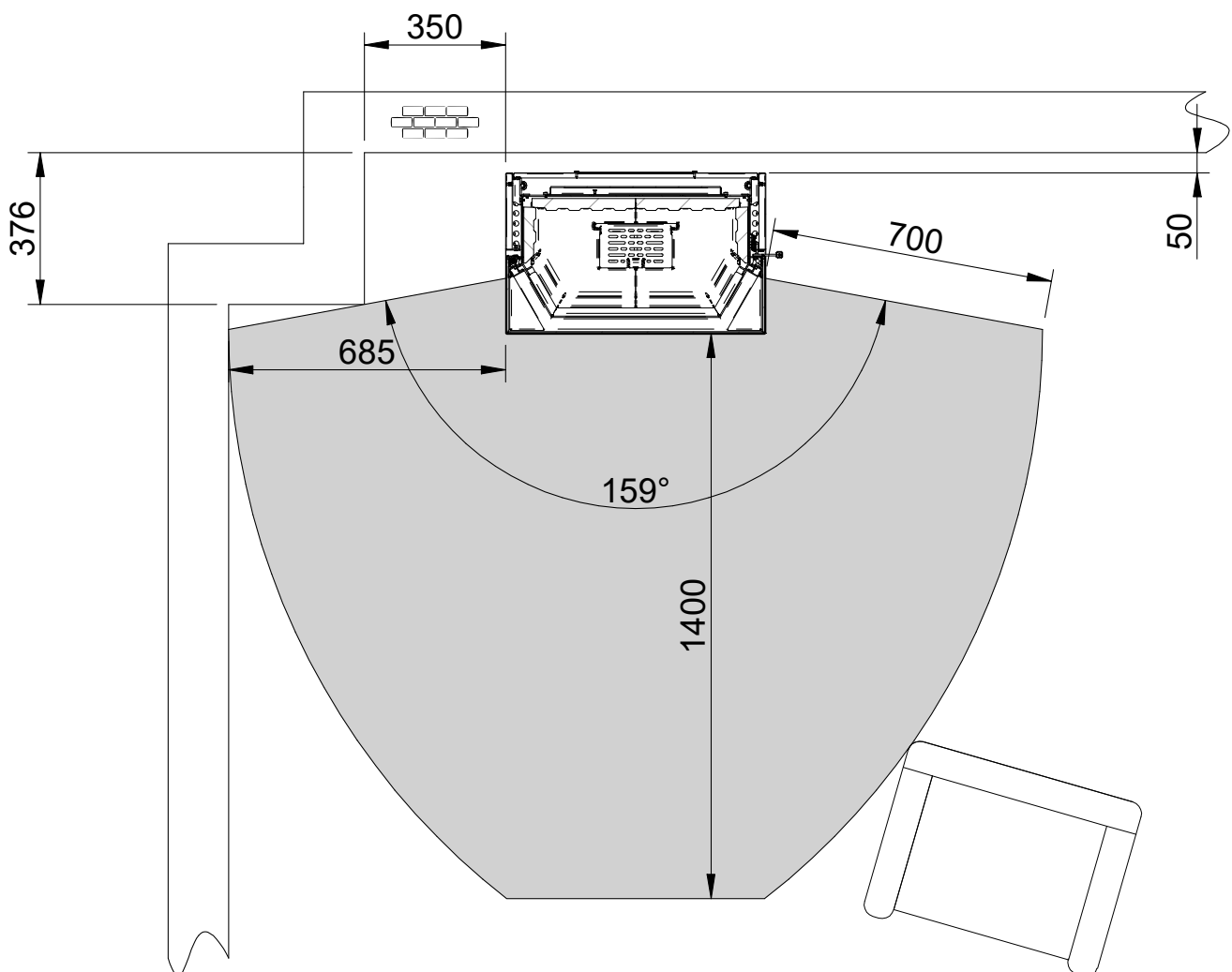
① Cena dotyczy zamówień z urzędzeniem!


② Zamów za pomocą urzqd.

WIDOK Z PRZODU | WIDOK Z BOKU | WIDOK Z GÓRY



OCHRONA PRZECIWPOŻAROWA



 ściana wymagająca ochrony – dotyczy ścian o współczynniku przenikania ciepła (wartości U)  $> 0,8 \frac{W}{m^2 K}$   
 Uwaga: W przypadku ścian niewymagających ochrony należy zachować minimalny odstęp 50 mm.



### WYMIARY CAŁKOWITE MM

WYSOK.	SZEROK.	GŁĘBOK.
1309	567	491

### WYMIAR DRZWI MM

WYSOK.	SZEROK.	GŁĘBOK.
706	467	-

- Drewno
- 20 - 33 cm
- Pojedyncze przeszklenie
- A**
- 7,9 kW
- 5,5 - 10,3 kW
- <sup>1</sup> RL 2,9 kW  
<sup>2</sup> WL 5,0 kW
- S. 82

WERSJA	NR. ART.	CENA (€)
RLA	40000024	<b>5.863,00</b>

KOLORY OKŁADZINY/NR. ART.	DOPLATA (€)
NERO 1084347	0,00
TYTAN 1084341	
PERŁA 1084336	115,97
BIAŁY 1084337	
TURKUSOWY 1084339	236,97
JASNOSZARY 1084342	
ZARONIEBIESKI 1084343	
MAGNOLIA 1084340	361,34
NIKIEL 1084344	
RDZAWOBRAZOWY METALIK 1084345	
MIEDŹ 1084346	
STEATYT 1084972	932,77

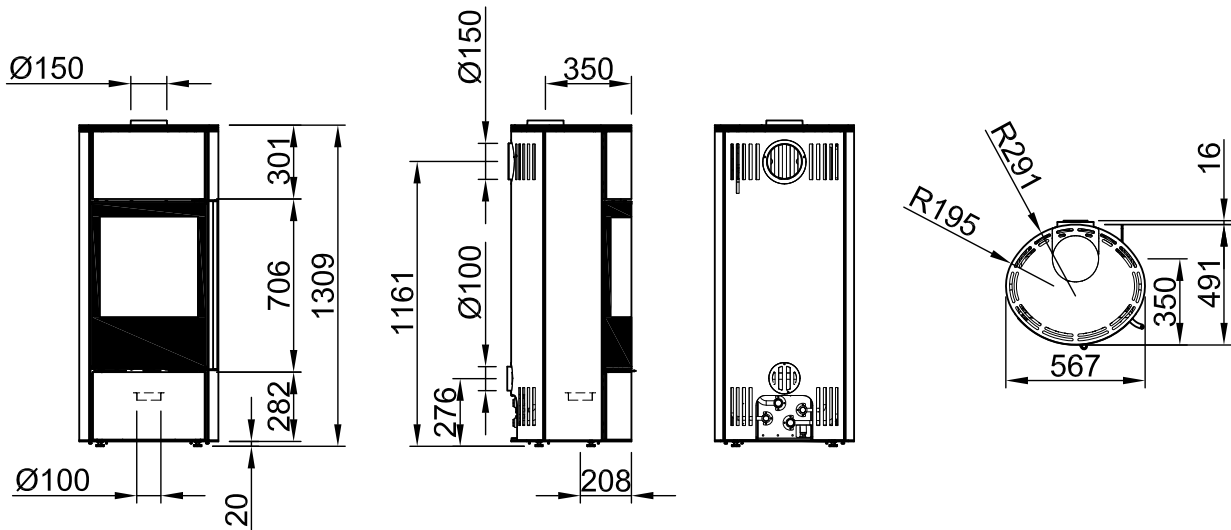
AKCESORIA	OPIS	NR. ART.	CENA (€)
<b>eboris 1300 ultra Czarny ❶</b>	Szamet - Kompletny zestaw	1082190	<b>284,23</b>
<b>Uchwyt długi</b>	Stal nierdzewna	1032870	<b>104,20</b>
<b>Zestaw przyłącza elastycznego</b>	Elastyczne rury przyłączeniowe z elementami mocującymi	1016990	<b>291,60</b>
<b>Szczotka druciana</b>	80 x 50 x 800 mm	1008302	<b>22,00</b>
<b>Termostat pompy</b>	Termostat w obudowie do włączania i wyłączania pompy obiegowej lub wspomaganie przepływu powrotnego	1011824	<b>63,00</b>
<b>Termometr oporowy</b>	Kablowy czujnik temperatury 3 m Kable 6 x 40 mm / PT1000	1013792	<b>18,00</b>
<b>Wzornik montażowy</b>	Zestawu przyłącza elastycznego Skala 1:1	1019192	<b>0,00</b>
<b>Szkło płyta przykominkowa</b> (⚠ Szczegóły od strony 78)	Ustawienie proste i narożne, ściana tylna chroniona i niechroniona	1067549	<b>181,00</b>

CAIR	OPIS	NR. ART.	CENA (€)
	Automatyczna regulacja powietrza do spalania bez wyświetlacza	1060918	<b>1.230,00</b>
	Automatyczna regulacja powietrza do spalania z czarną ramką wyświetlacza	1092932	<b>1.480,00</b>
	Automatyczna regulacja powietrza do spalania z białą ramką wyświetlacza	1092931	<b>1.480,00</b>
	Wyłącznik próżniowy (⚠ Pokrywa, strona 75)	1062798	<b>950,00</b>
	Montaż fabryczny	1064869	<b>120,17</b>

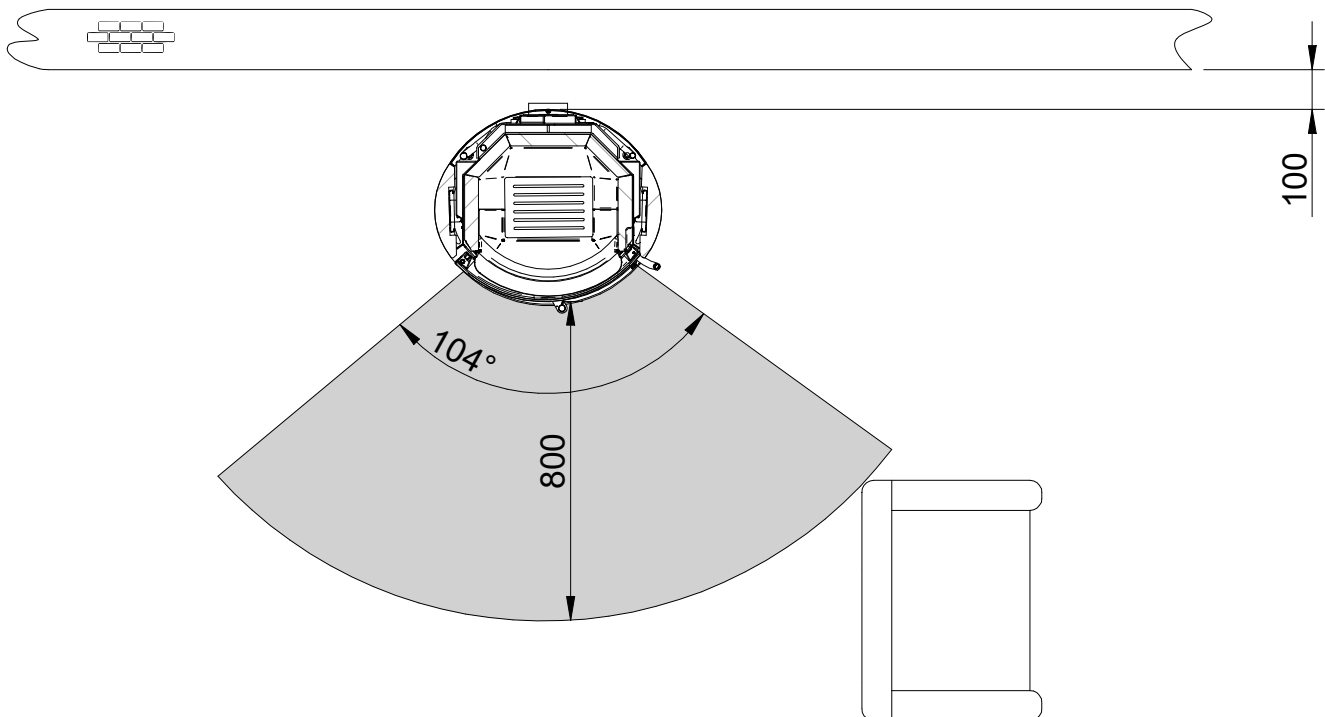
❶ Cena dotyczy zamówień z urzędzeniem!


❷ Zamów za pomocą urzqd.

## WIDOK Z PRZODU | WIDOK Z BOKU | WIDOK Z TYLU | WIDOK Z GÓRY



## OCHRONA PRZECIWPOŻAROWA



 ściana wymagająca ochrony – dotyczy ścian o współczynniku przenikania ciepła (wartości U)  $> 0,8 \frac{W}{m^2 K}$

Uwaga: W przypadku ścian niewymagających ochrony należy zachować minimalny odstęp 50 mm.


**WYMIARY CAŁKOWITE MM**

WYSOK.	SZEROK.	GŁĘBOK.
1307	570	487

**WYMIAR DRZWI MM**

WYSOK.	SZEROK.	GŁĘBOK.
683	466	-

- Drewno
- 20 - 33 cm
- Pojedyncze przeszklenie
- Możliwość obrotu o 2 x 45° (45° w prawo i 45° w lewo)
- A** <sup>+</sup> <sub>6</sub>
- 5,9 kW
- 4,5 – 7,7 kW
- S. 82

WERSJA	NR. ART.	CENA (€)
RLA	40000181	<b>4.020,00</b>

WERSJA	NR. ART.	DOPLATA (€)
RLU	1084349	<b>84,03</b>

KOLORY OKŁADZINY/NR. ART.	DOPLATA (€)
<b>NERO</b> 1084347	0,00
<b>TYTAN</b> 1084341	
<b>PERŁA</b> 1084336	115,97
<b>BIAŁY</b> 1084337	
<b>TURKUSOWY</b> 1084339	236,97
<b>JASNOSZARY</b> 1084342	
<b>ZARONIEBIESKI</b> 1084343	
<b>MAGNOLIA</b> 1084340	361,34
<b>NIKIEL</b> 1084344	
<b>RDZAWOBRAZOWY METALIK</b> 1084345	
<b>MIEDŹ</b> 1084346	
<b>STEATYT</b> 1084972	<b>932,77</b>

AKCESORIA	OPIS	NR. ART.	CENA (€)
<b>eboris 1300 ultra Czarny ①</b>	Szamet - Kompletny zestaw	1084953	<b>257,54</b>
<b>Uchwyt długi</b>	Stal nierdzewna	1032870	<b>104,20</b>
<b>Talerz obrotowy ②</b>	Tylko dla RLA (⚠ Nie można łączyć ze szklanymi szkło płyta przykominkowa)	1075875	<b>547,06</b>
<b>Szkło płyta przykominkowa</b> (⚠ Szczegóły od strony 78)	Ustawienie proste i narożne, ściana tylna chroniona i niechroniona	1076193	<b>181,00</b>

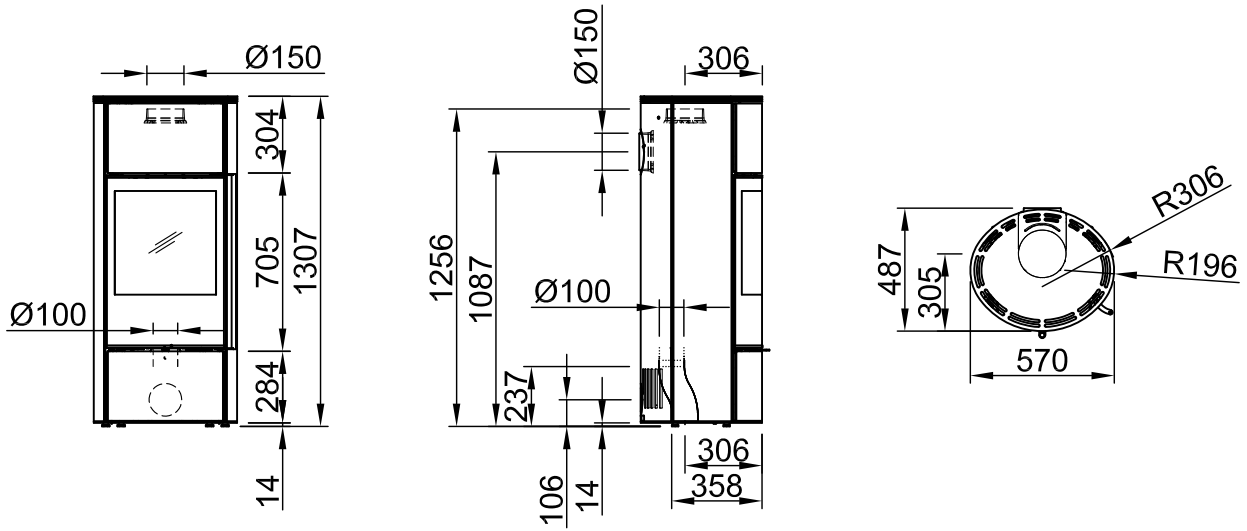
CAIR	OPIS	NR. ART.	CENA (€)
<b>S-THERMATIK NEO BASIC ②</b>	Automatyczna regulacja powietrza do spalania	1084952	<b>775,00</b>
<b>S-USI II</b>	Wyłącznik próżniowy (⚠ Pokrywa, strona 75)	1062798	<b>950,00</b>
	Montaż fabryczny	1064869	<b>120,17</b>

S-AKKU	OPIS	NR. ART.	CENA (€)
<b>Akumulacja</b>	Akumulacja u góry (29 kg)	1011645	<b>336,97</b>
	Akumulator / wylot ze strony (48 kg) ②	1090960	<b>327,73</b>

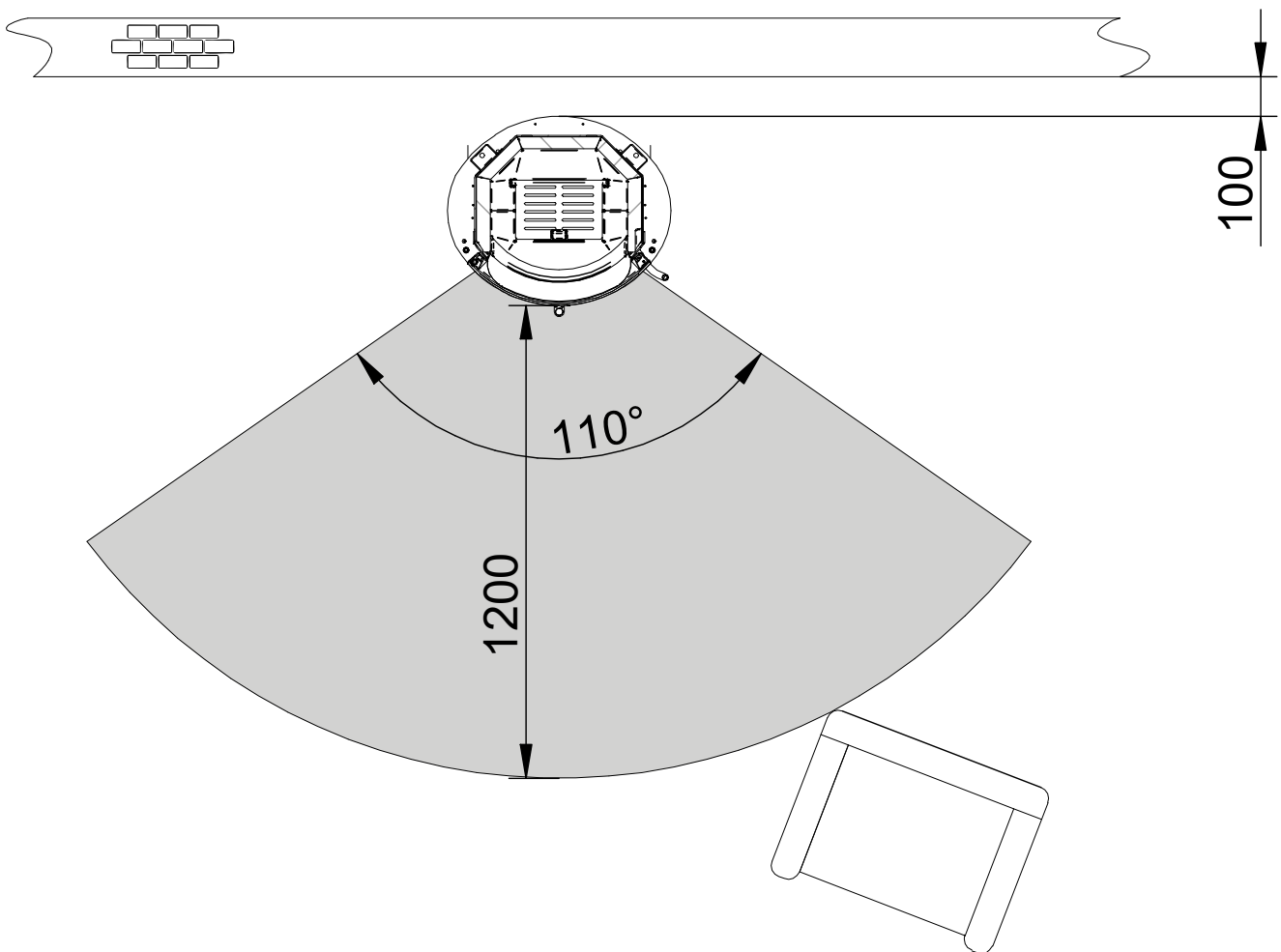
① Cena dotyczy zamówień z urzędzeniem!


② Zamów za pomocą urzęd.

WIDOK Z PRZODU | WIDOK Z BOKU | WIDOK Z GÓRY



OCHRONA PRZECIWPOŻAROWA



 ściana wymagająca ochrony – dotyczy ścian o współczynniku przenikania ciepła (wartości U) > 0,8  $\frac{W}{m^2 \cdot K}$   
 Uwaga: W przypadku ścian niewymagających ochrony należy zachować minimalny odstęp 50 mm.



### WYMIARY CAŁKOWITE MM

WYSOK.	SZEROK.	GŁĘBOK.
1322	568	487

### WYMIAR DRZWI MM

WYSOK.	SZEROK.	GŁĘBOK.
683	466	-

- Drewno
- 20 - 33 cm
- Pojedyncze przeszklenie
- Możliwość obrotu o 2 x 45° (45° w prawo i 45° w lewo)
- A** <sup>6</sup>
- 5,9 kW
- 4,5 – 7,7 kW
- S. 83

WERSJA	NR. ART.	CENA (€)
RLA	40000183	<b>4.300,00</b>

WERSJA	NR. ART.	DOPLATA (€)
RLU	1084349	<b>84,03</b>

KOLORY OKŁADZINY/NR. ART.	DOPLATA (€)
<b>WAPIEŃ PORTO BLANCO</b> 1084973	<b>932,77</b>

AKCESORIA	OPIS	NR. ART.	CENA (€)	CENA (€)
<b>eboris 1300 ultra Czarny ❶</b>	Szamat - Kompletny zestaw	1084953	257,54	<b>257,54</b>
<b>Uchwyt długi</b>	Stal nierdzewna	1032870	104,20	<b>104,20</b>
<b>Talerz obrotowy ❷</b>	Tylko dla RLA (⚠ Nie można łączyć ze szklanymi szkło płyta przykominkowa)	1075875	547,06	<b>547,06</b>
<b>Szkło płyta przykominkowa</b> (⚠ Szczegóły od strony 78)	Ustawienie proste i narożne, ściana tylna chroniona i niechroniona	1076193	181,00	<b>181,00</b>

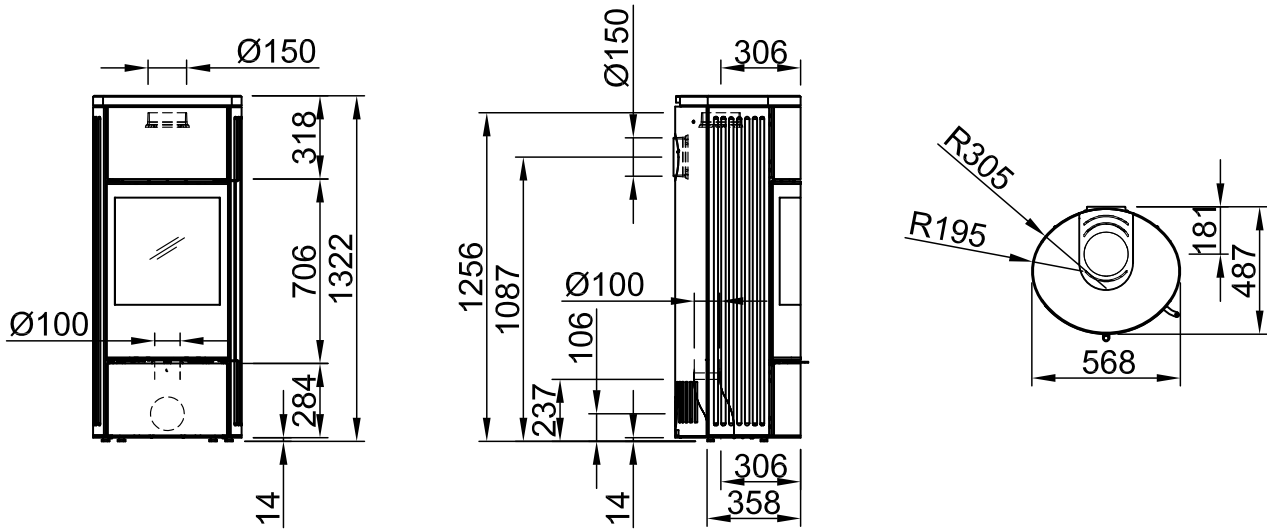
CAIR	OPIS	NR. ART.	CENA (€)
<b>S-THERMATIK NEO BASIC ❸</b>	Automatyczna regulacja powietrza do spalania	1084954	<b>775,00</b>
<b>S-USI II</b>	Wyłącznik próżniowy (⚠ Pokrywa, strona 75) Montaż fabryczny	1062798 1064869	<b>950,00</b> <b>120,17</b>

S-AKKU	OPIS	NR. ART.	CENA (€)
<b>Akumulacja</b>	Akumulacja u góry (29 kg)	1011645	<b>336,97</b>

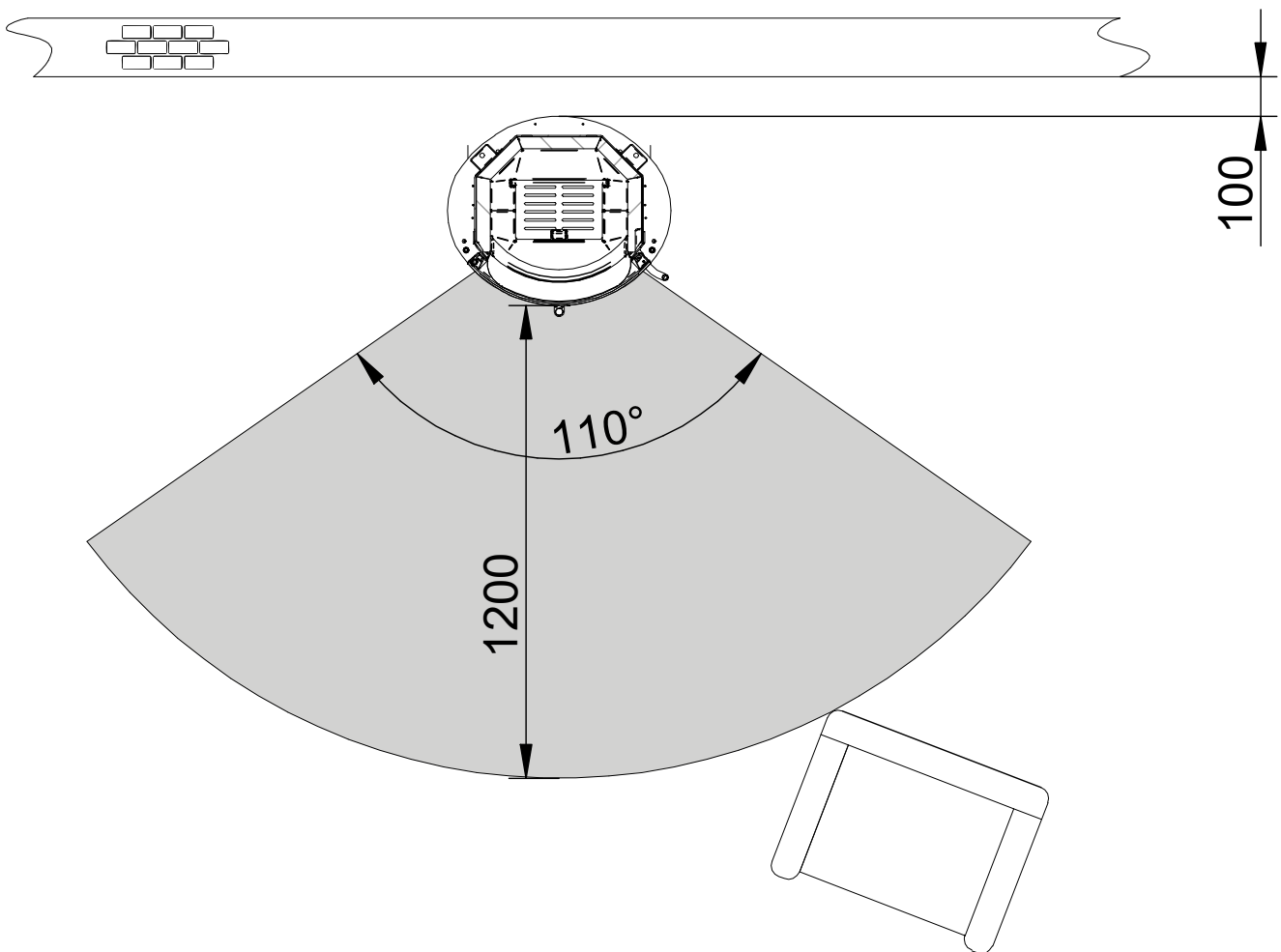
❶ Cena dotyczy zamówień z urzędzeniem!


❷ Zamów za pomocą urzqd.

WIDOK Z PRZODU | WIDOK Z BOKU | WIDOK Z GÓRY



OCHRONA PRZECIWPOŻAROWA



 ściana wymagająca ochrony – dotyczy ścian o współczynniku przenikania ciepła (wartości U)  $> 0,8 \frac{W}{m^2 K}$   
 Uwaga: W przypadku ścian niewymagających ochrony należy zachować minimalny odstęp 50 mm.




### WYMIARY CAŁKOWITE MM


WYSOK.	SZEROK.	GŁĘBOK.
1282	570	487

### WYMIAR DRZWI MM

WYSOK.	SZEROK.	GŁĘBOK.
706	466	-



-  Drewno
-  20 - 33 cm
-  Pojedyncze przeszklenie
-  Możliwość obrotu o 2 x 45° (45° w prawo i 45° w lewo)
-  A A+ G
-  5,9 kW
-  4,5 – 7,7 kW
-  S. 83

WERSJA	NR. ART.	CENA (€)
 RLA	40000182	4.300,00

WERSJA	NR. ART.	DOPLATA (€)
 RLU	1084349	84,03

KOLORY OKŁADZINY/NR. ART.	DOPLATA (€)
 <b>BETON</b> 1084974	537,82

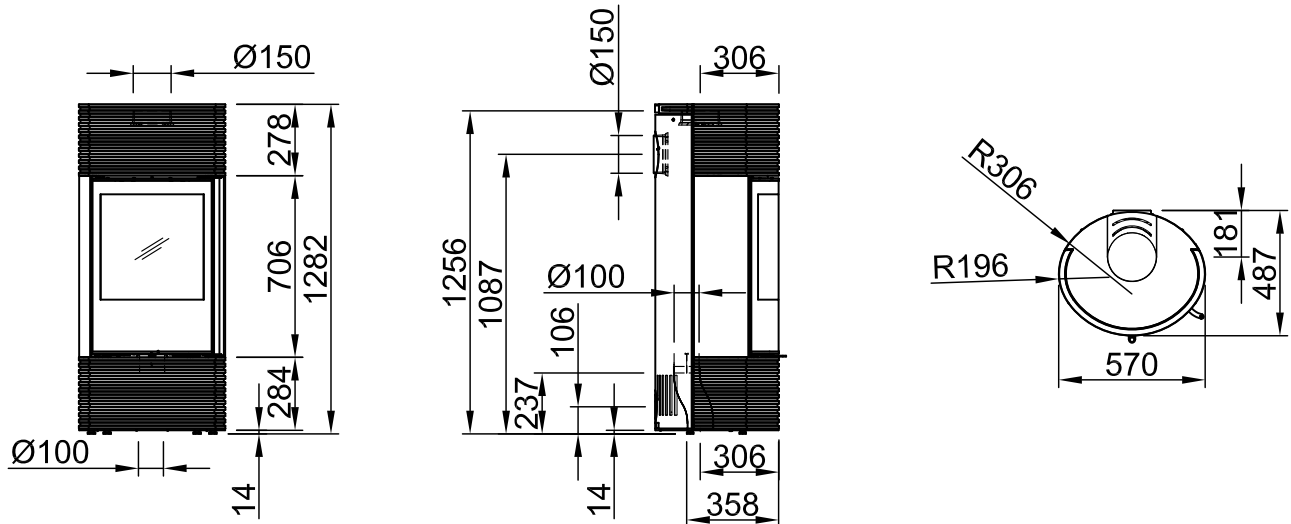
AKCESORIA	OPIS	NR. ART.	CENA (€)
<b>eboris 1300 ultra Czarny ❶</b>	Szamot - Kompletny zestaw	1084953	257,54
<b>Uchwyt długi</b>	Stal nierdzewna	1032870	104,20
<b>Talerz obrotowy ❷</b>	Tylko dla RLA (⚠ Nie można łączyć ze szklanymi szkło płyta przykominkowa)	1075875	547,06
<b>Szkło płyta przykominkowa (⚠ Szczegóły od strony 78)</b>	Ustawienie proste i narożne, ściana tylna chroniona i niechroniona	1076193	181,00

CAIR	OPIS	NR. ART.	CENA (€)
 <b>S-THERMATIK NEO BASIC ❸</b>	Automatyczna regulacja powietrza do spalania	1084955	775,00
 <b>S-USI II</b>	Wyłącznik próżniowy (⚠ Pokrywa, strona 75) Montaż fabryczny	1062798 1064869	950,00 120,17

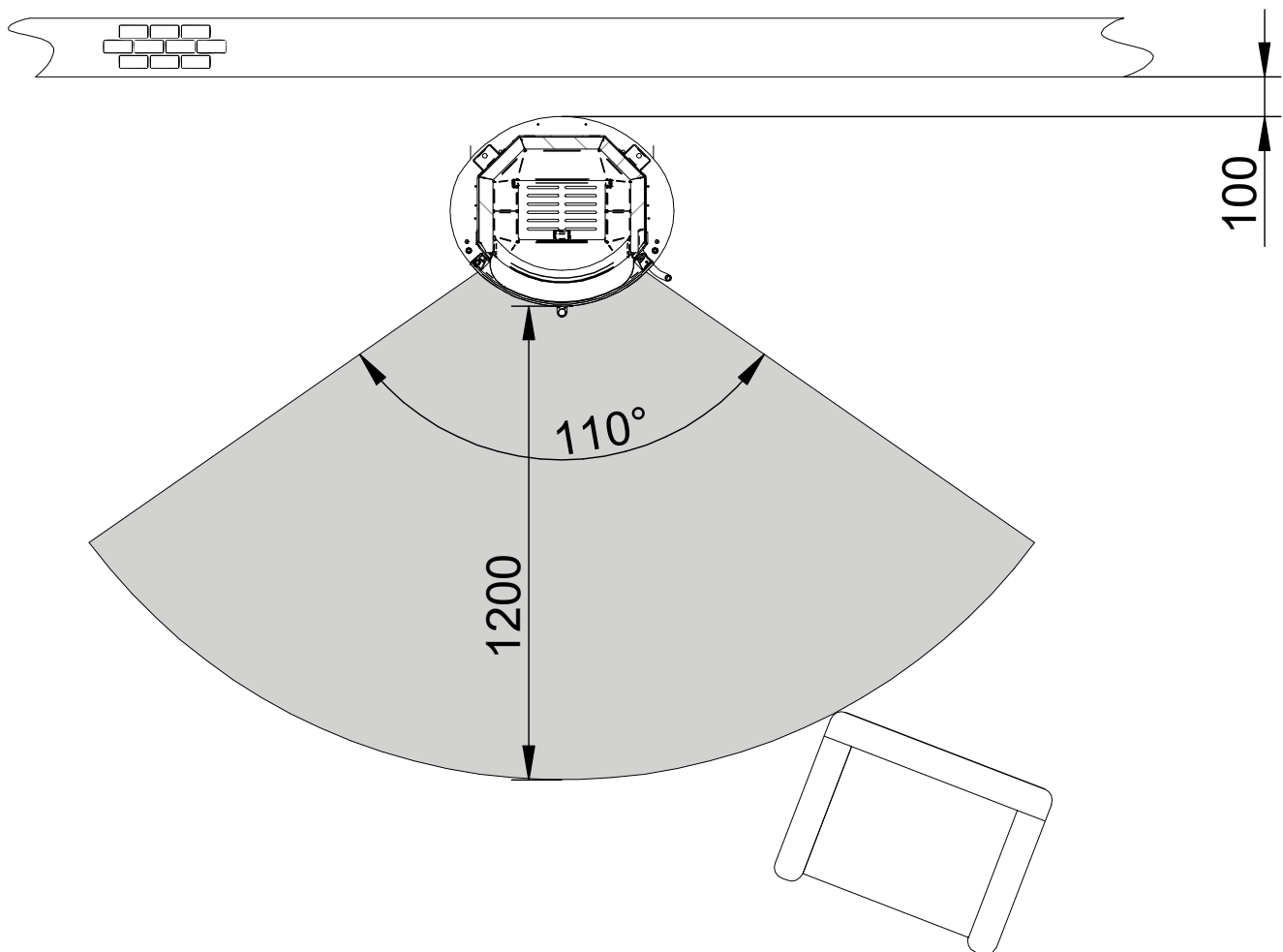
❶ Cena dotyczy zamówień z urzędzeniem!


❷ Zamów za pomocą urzqd.

## WIDOK Z PRZODU | WIDOK Z BOKU | WIDOK Z GÓRY



## OCHRONA PRZECIWPOŻAROWA



 ściana wymagająca ochrony – dotyczy ścian o współczynniku przenikania ciepła (wartości U)  $> 0,8 \frac{W}{m^2 K}$   
 Uwaga: W przypadku ścian niewymagających ochrony należy zachować minimalny odstęp 50 mm.


**WYMIARY CAŁKOWITE MM**

WYSOK.	SZEROK.	GLĘBOK.
1266	591	504

**WYMIAR DRZWI MM**

WYSOK.	SZEROK.	GLĘBOK.
683	466	-

- Drewno
- 20 - 33 cm
- Pojedyncze przeszklenie
- Możliwość obrotu o 2 x 45° (45° w prawo i 45° w lewo)
- A** <sup>1</sup>/<sub>6</sub>
- 5,9 kW
- 4,5 – 7,7 kW
- S. 83

WERSJA	NR. ART.	CENA (€)
RLA	40000187	<b>3.307,00</b>

WERSJA	NR. ART.	DOPLATA (€)
RLU	1084349	<b>84,03</b>

KOLORY OKŁADZINY/NR. ART.	DOPLATA (€)
<b>STEATYT</b> 1084972	<b>932,77</b>
<b>PIASKOWIEC SAHARA</b> 1084975	<b>1.080,67</b>

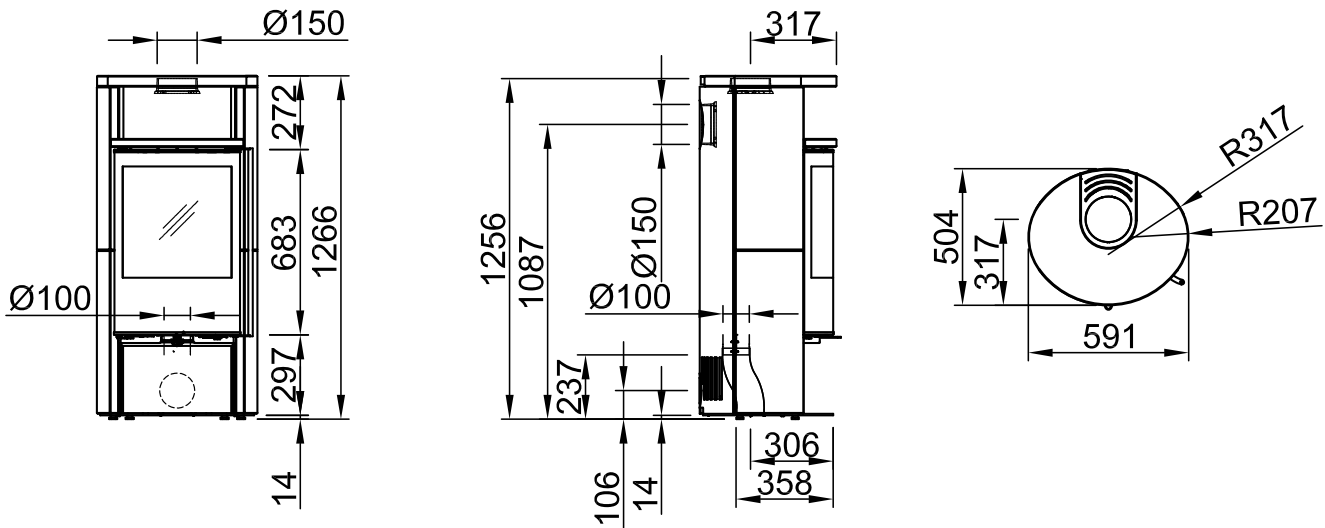
AKCESORIA	OPIS	NR. ART.	CENA (€)
<b>eboris 1300 ultra Czarny ❶</b>	Szamot - Kompletny zestaw	1084953	<b>257,54</b>
<b>Uchwyt długi</b>	Stal nierdzewna	1032870	<b>104,20</b>
<b>Talerz obrotowy ❷</b>	Tylko dla RLA (⚠ Nie można łączyć ze szklanymi szkło płyta przykominkowa)	1075875	<b>547,06</b>
<b>Szkło płyta przykominkowa (⚠ Szczegóły od strony 78)</b>	Ustawienie proste i narożne, ściana tylna chroniona i niechroniona	1076193	<b>181,00</b>

CAIR	OPIS	NR. ART.	CENA (€)
<b>S-THERMATIK NEO BASIC ❸</b>	Automatyczna regulacja powietrza do spalania	1084956	<b>775,00</b>
<b>S-USI II</b>	Wyłącznik próżniowy (⚠ Pokrywa, strona 75) Montaż fabryczny	1062798 1064869	<b>950,00</b> <b>120,17</b>

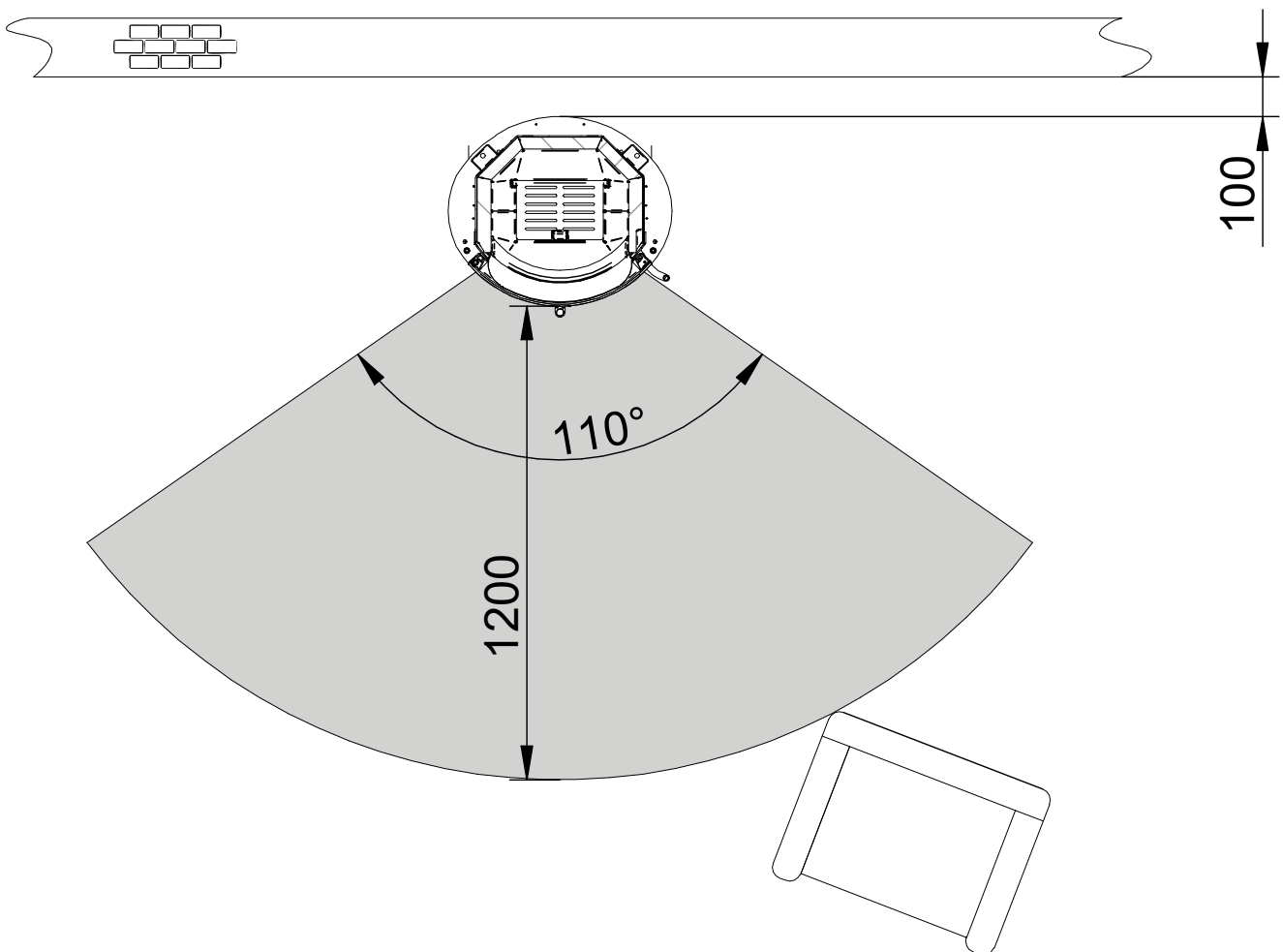
❶ Cena dotyczy zamówień z urzędzeniem!


❷ Zamów za pomocą urzqd.

## WIDOK Z PRZODU | WIDOK Z BOKU | WIDOK Z GÓRY



## OCHRONA PRZECIWPOŻAROWA



 ściana wymagająca ochrony – dotyczy ścian o współczynniku przenikania ciepła (wartości U)  $> 0,8 \frac{W}{m^2 K}$

Uwaga: W przypadku ścian niewymagających ochrony należy zachować minimalny odstęp 50 mm.


**WYMIARY CAŁKOWITE MM**

WYSOK.	SZEROK.	GLĘBOK.
1266	591	504

**WYMIAR DRZWI MM**

WYSOK.	SZEROK.	GLĘBOK.
683	466	-

- Drewno
- 20 - 33 cm
- Pojedyncze przeszklenie
- A** **A** **G**
- 5,9 kW
- 4,5 - 7,7 kW
- S. 83

WERSJA	NR. ART.	CENA (€)
RLA	40000185	<b>3.361,00</b>

WERSJA	NR. ART.	DOPLATA (€)
RLU	1084349	<b>84,03</b>

KOLORY OKŁADZINY/NR. ART.	DOPLATA (€)
<b>STEATYT</b> 1084972	<b>932,77</b>
<b>WAPIEN PORTO BLANCO</b> 1084973	
<b>PIASKOWIEC SAHARA</b> 1084975	<b>1.080,67</b>

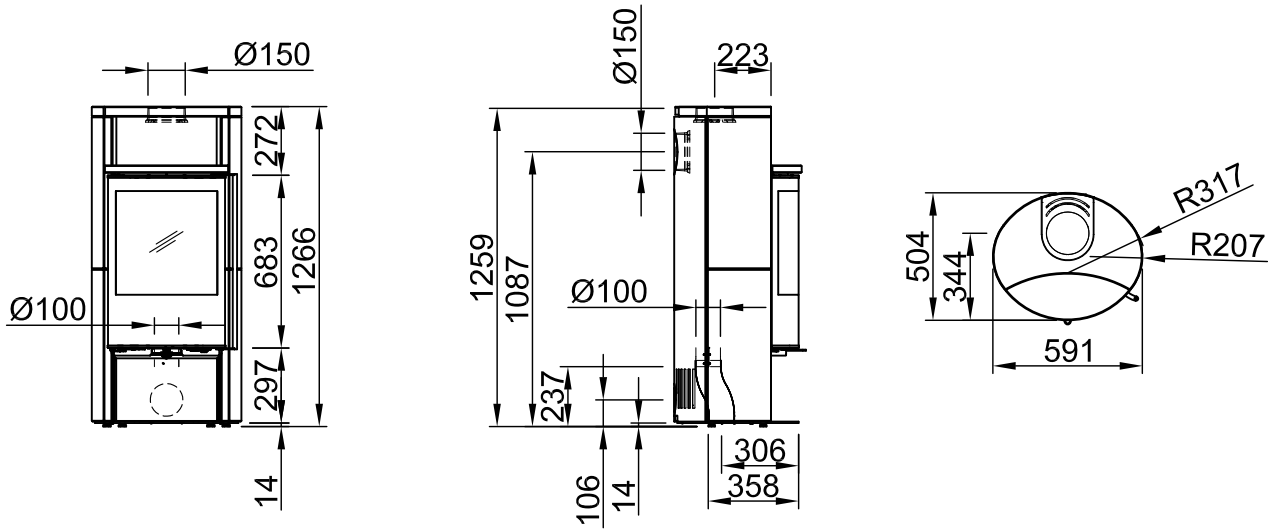
AKCESORIA	OPIS	NR. ART.	CENA (€)
<b>eboris 1300 ultra Czarny ❶</b>	Szamot - Kompletny zestaw	1084953	<b>257,54</b>
<b>Uchwyt długi</b>	Stal nierdzewna	1032870	<b>104,20</b>
<b>Szkoło płyta przykominkowa</b> (⚠ Szczegóły od strony 78)	Ustawienie proste i narożne, ściana tylna chroniona i niechroniona	1076193	<b>181,00</b>

CAIR	OPIS	NR. ART.	CENA (€)
<b>S-THERMATIK NEO BASIC ❷</b>	Automatyczna regulacja powietrza do spalania	1084957	<b>775,00</b>
<b>S-USI II</b>	Wyłącznik próżniowy (⚠ Pokrywa, strona 75)	1062798	<b>950,00</b>
	Montaż fabryczny	1064869	<b>120,17</b>

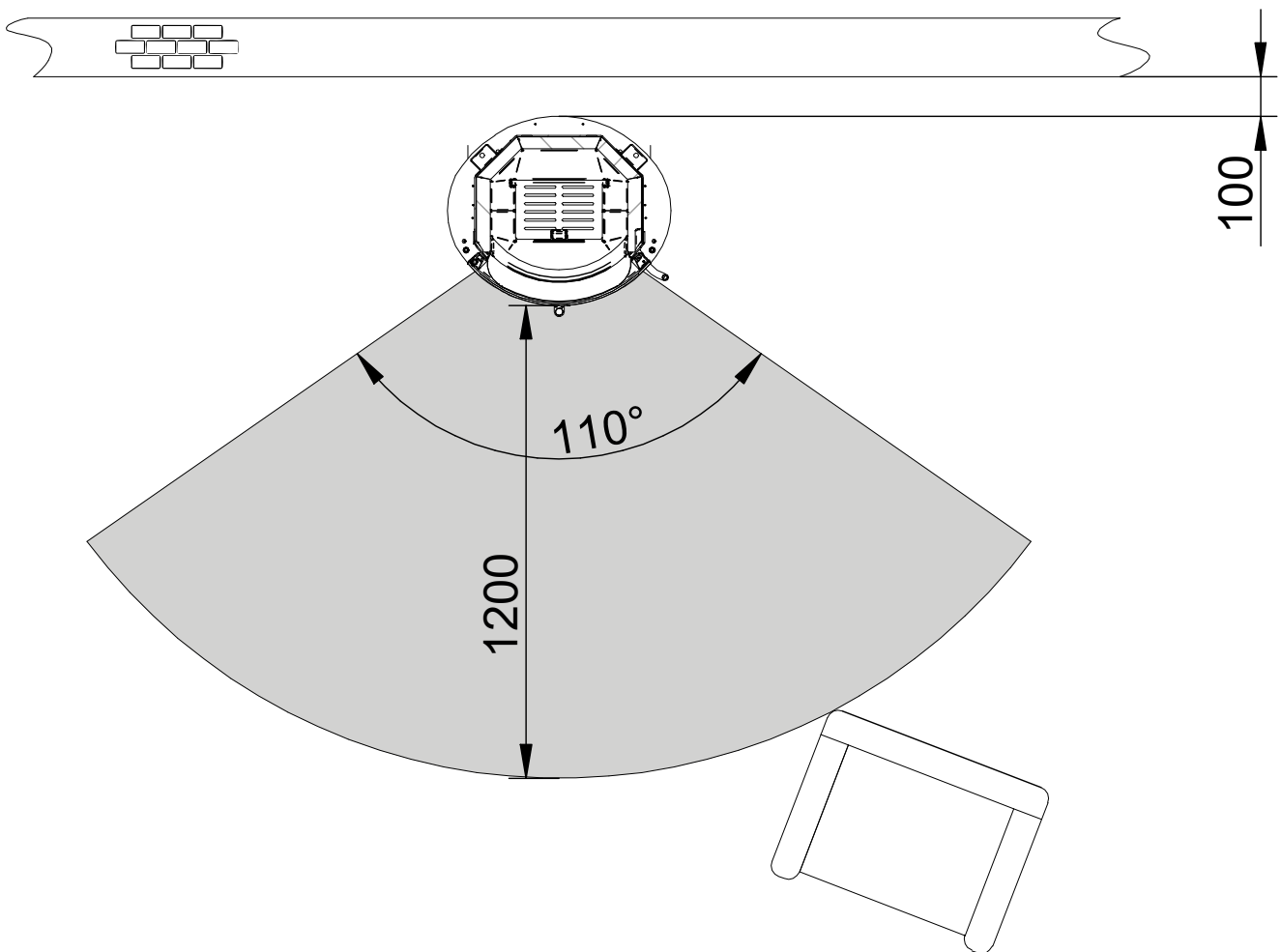
❶ Cena dotyczy zamówień z urzędzeniem!


❷ Zamów za pomocą urzqd.

WIDOK Z PRZODU | WIDOK Z BOKU | WIDOK Z GÓRY



OCHRONA PRZECIWPOŻAROWA



 ściana wymagająca ochrony – dotyczy ścian o współczynniku przenikania ciepła (wartości U)  $> 0,8 \frac{W}{m^2 \cdot K}$   
 Uwaga: W przypadku ścian niewymagających ochrony należy zachować minimalny odstęp 50 mm.


**WYMIARY CAŁKOWITE MM**

WYSOK.	SZEROK.	GLĘBOK.
1297	593	496

**WYMIAR DRZWI MM**

WYSOK.	SZEROK.	GLĘBOK.
633	547	-

- Drewno
- 25 cm
- Pojedyncze przeszklenie
- A**
- 5,0 kW
- 4,5 – 6,5 kW
- S. 83

WERSJA	NR. ART.	CENA (€)
RLA	40000030	4.102,00

WERSJA	NR. ART.	DOPLATA (€)
RLU	1084349	84,03

KOLORY OKŁADZINY/NR. ART.	DOPLATA (€)
<b>STEATYT</b> 1084972	932,77
<b>PIASKOWIEC SAHARA</b> 1084975	1.080,67

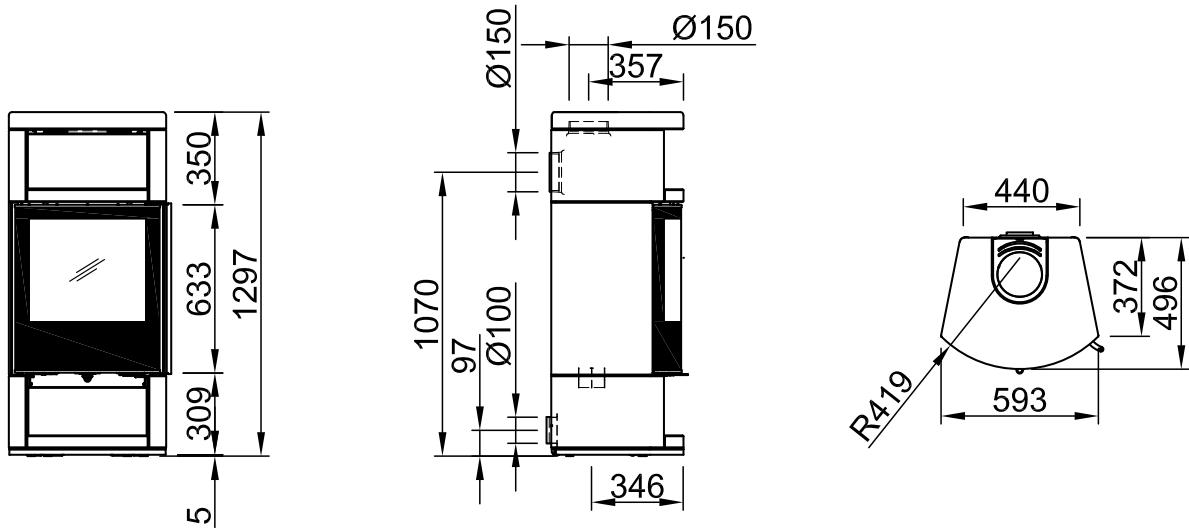
AKCESORIA	OPIS	NR. ART.	CENA (€)
<b>eboris 1300 ultra Czarny ❶</b>	Szamot - Kompletny zestaw	1044916	255,56
<b>Uchwyt długi</b>	Stal nierdzewna	1032872	89,92
<b>Schówek na drewno Opcjonalnie schówek na drewno</b>	Opcjonalnie schówek na drewno Piaskowiec lub Steatyt	1084976	158,82
<b>Szkoło płyta przykominkowa (⚠ Szczegóły od strony 79)</b>	Ustawienie proste i narożne, ściana tylna chroniona i niechroniona	1067542	208,00

CAIR	OPIS	NR. ART.	CENA (€)
<b>S-THERMATIK NEO BASIC ❷</b>	Automatyczna regulacja powietrza do spalania	1084958	775,00
<b>S-USI II</b>	Wyłącznik próżniowy (⚠ Pokrywa, strona 75) Montaż fabryczny	1062798 1064869	950,00 120,17

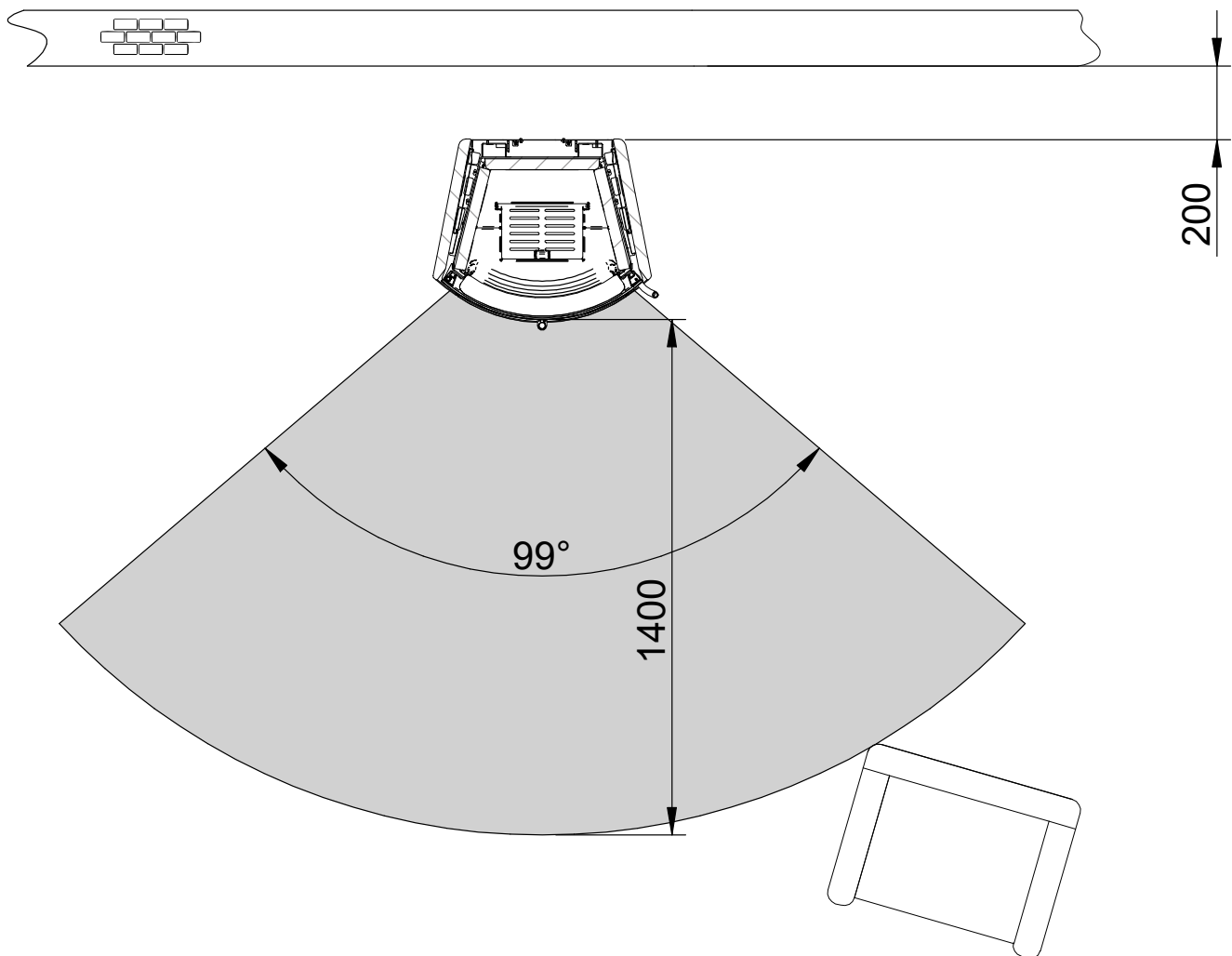
❶ Cena dotyczy zamówień z urzędzeniem!


❷ Zamów za pomocą urzqd.

## WIDOK Z PRZODU | WIDOK Z BOKU | WIDOK Z GÓRY



## OCHRONA PRZECIWPOŻAROWA



 ściana wymagająca ochrony – dotyczy ścian o współczynniku przenikania ciepła (wartości U)  $> 0,8 \frac{W}{m^2 K}$

Uwaga: W przypadku ścian niewymagających ochrony należy zachować minimalny odstęp 50 mm.



### WYMIARY CAŁKOWITE MM

WYSOK.	SZEROK.	GŁĘBOK.
1468	Ø 539	Ø 539

### WYMIAR DRZWI MM

WYSOK.	SZEROK.	GŁĘBOK.
605	462	-

- Drewno
- 33 cm w pozycji stojącej
- Pojedyncze przeszklenie
- Możliwość obrotu o 2 x 90°
- A** <sup>+</sup> <sub>6</sub>
- 6,3 kW
- 4,5 – 8,2 kW
- S. 83

WERSJA	NR. ART.	CENA (€)
RLA	40000031	4.897,00

WERSJA	NR. ART.	DOPLATA (€)
RLU	1084349	84,03

KOLORY OKŁADZINY/NR. ART.		DOPLATA (€)
NERO 1084347	TYTAN 1084341	0,00
PERŁA 1084336	BIAŁY 1084337	115,97
TURKUSOWY 1084339	JASNOSZARY 1084342	236,97
MAGNOLIA 1084340	NIKIEL 1084344	361,34
ZARONIEBIESKI 1084343	RDZAWOBRAZOWY METALIK 1084345	336,13
BLACK EDITION 1084348	w tym eboris 1300 czarny, uchwyt poręczy czarny, dźwignia sterująca powietrzem czarna i sygnet czarny	

AKCESORIA	OPIS	NR. ART.	CENA (€)
eboris 1300 ultra Czarny ①	Szamat - Kompletny zestaw	1084960	277,31
ROBAX NightFlame® curved (⚠ dostępna opcjonalnie)	Czarna (półprzezroczysta) szyba	1090619	278,15
Uchwyt długi	Stal nierdzewna	1033067	92,44
Talerz obrotowy ②	Tylko dla RLA (⚠ Nie można łączyć ze szklanymi szkło płyta przykominkowa)	1013609	547,06
Szkło płyta przykominkowa (⚠ Szczegóły od strony 79)	Prosta ściana instalacyjna, ściana tylna chroniona i niechroniona	1067536	262,00
	Ustawienie narożne, ściana tylna chroniona	1076181	244,00
	Ustawienie narożne, ściana tylna niechroniona	1076182	235,00

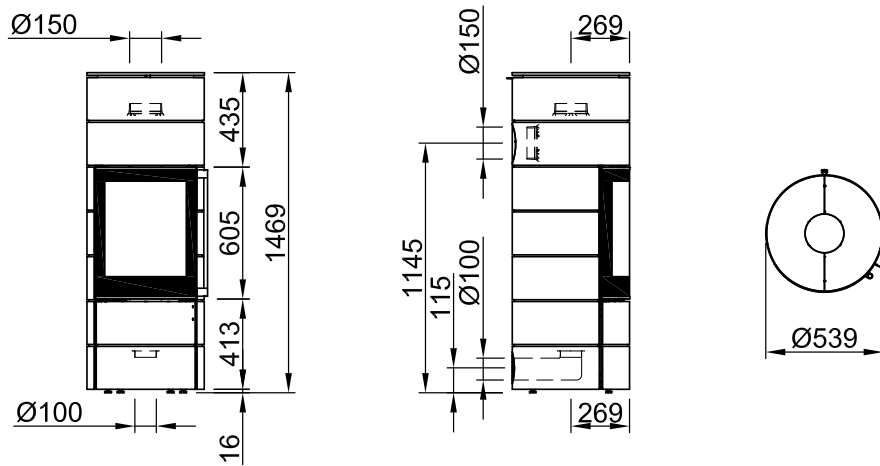
CAIR	OPIS	NR. ART.	CENA (€)
S-THERMATIK NEO BASIC ②	Automatyczna regulacja powietrza do spalania	1084959	775,00
S-USI II	Wyłącznik próżniowy (⚠ Pokrywa, strona 75)	1062798	950,00
	Montaż fabryczny	1064869	120,17

S-AKKU	OPIS	NR. ART.	CENA (€)
Akumulacja	Akumulacja u góry (38 kg) ②	1055162	257,98

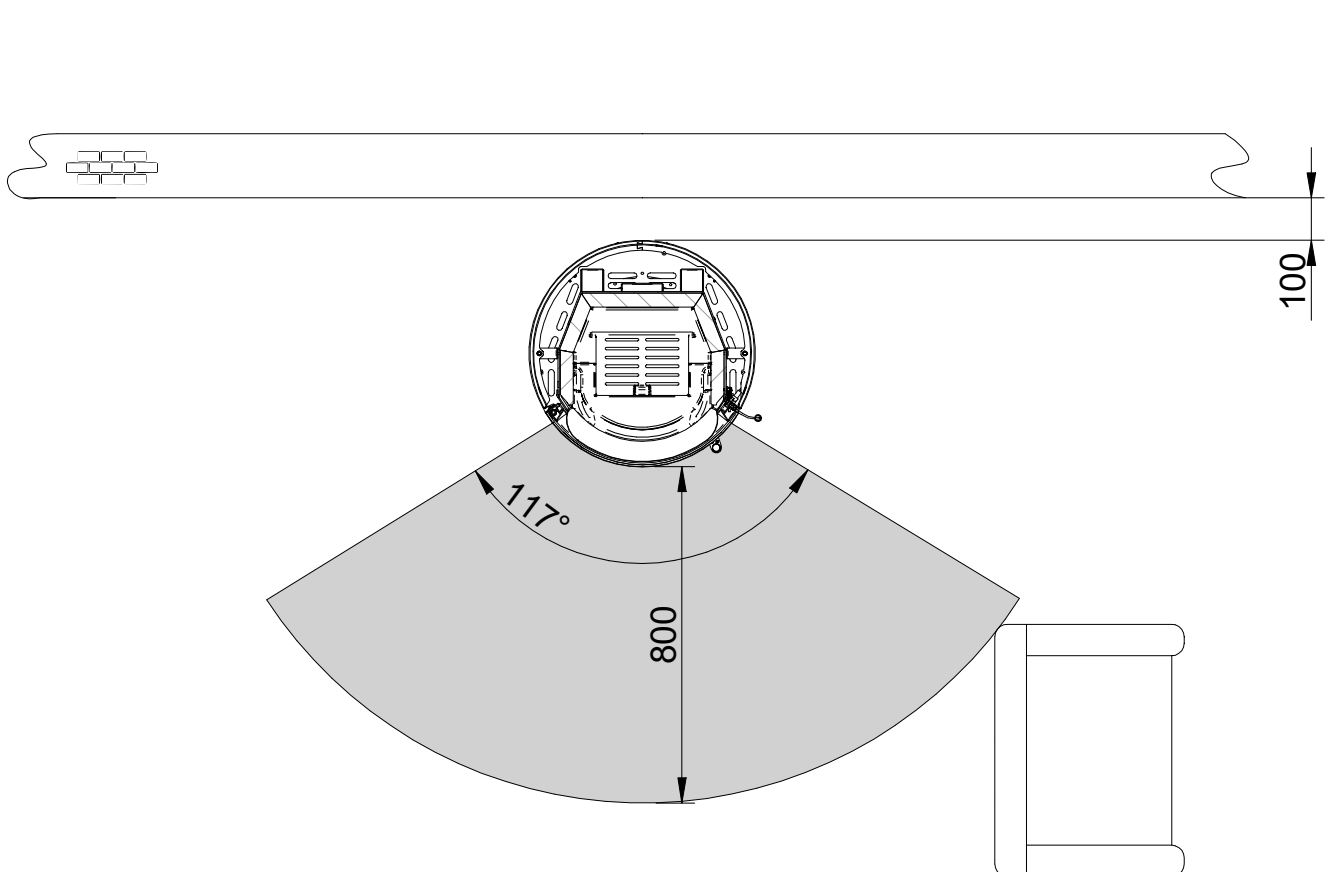
① Cena dotyczy zamówień z urządzeniem!


② Zamów za pomocą urzqd.

WIDOK Z PRZODU | WIDOK Z BOKU | WIDOK Z GÓRY



OCHRONA PRZECIWPOŻAROWA



 ściana wymagająca ochrony – dotyczy ścian o współczynniku przenikania ciepła (wartości U) > 0,8  $\frac{W}{m^2 K}$   
 Uwaga: W przypadku ścian niewymagających ochrony należy zachować minimalny odstęp 50 mm.



### WYMIARY CAŁKOWITE MM

WYSOK.	SZEROK.	GLĘBOK.
1674	Ø 539	Ø 539

### WYMIAR DRZWI MM

WYSOK.	SZEROK.	GLĘBOK.
605	462	-

- Drewno
- 33 cm w pozycji stojącej
- Pojedyncze przeszklenie
- Możliwość obrotu o 2 x 90°
- A** <sup>A1</sup> <sub>E</sub>
- 6,3 kW
- 4,5 – 8,2 kW
- S. 83

WERSJA	NR. ART.	CENA (€)
RLA	40000032	5.366,00

WERSJA	NR. ART.	DOPLATA (€)
RLU	1084349	84,03

KOLORY OKŁADZINY/NR. ART.				DOPLATA (€)
NERO 1084347	TYTAN 1084341			0,00
PERŁA 1084336	BIAŁY 1084337			115,97
TURKUSOWY 1084339	JASNOSZARY 1084342	ZARONIEBIESKI 1084343	236,97	
MAGNOLIA 1084340	NIKIEL 1084344	RDZAWOBRAZOWY METALIK 1084345	MIEDŹ 1084346	361,34

AKCESORIA	OPIS	NR. ART.	CENA (€)
eboris 1300 ultra Czarny <sup>1</sup>	Szamat - Kompletny zestaw	1084960	277,31
ROBAX NightFlame® curved ( <sup>2</sup> dostępna opcjonalnie)	Czarna (półprzezroczysta) szyba	1090619	278,15
Uchwyt długi	Stal nierdzewna	1033067	92,44
Wyprowadzenie rury dymowej	Wylot przewodu kominowego z tyłu kominka	1055446	105,88
Talerz obrotowy <sup>2</sup>	Tylko dla RLA ( <sup>2</sup> Nie można łączyć ze szklanymi szkło płyta przykominkowa)	1013610	547,06
Szkło płyta przykominkowa ( <sup>2</sup> Szczegóły od strony 79)	Prosta ściana instalacyjna, ściana tylna chroniona i niechroniona	1067536	262,00
	Ustawienie narożne, ściana tylna chroniona	1076181	244,00
	Ustawienie narożne, ściana tylna niechroniona	1076182	235,00

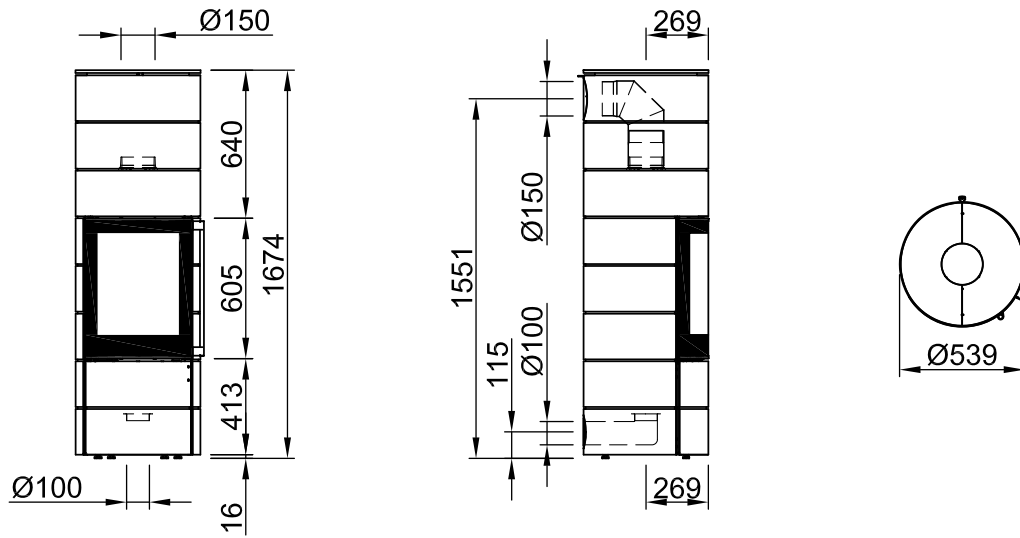
CAIR	OPIS	NR. ART.	CENA (€)
S-THERMATIK NEO BASIC <sup>2</sup>	Automatyczna regulacja powietrza do spalania	1084961	775,00
S-USI II	Wyłącznik próżniowy ( <sup>2</sup> Pokrywa, strona 75)	1062798	950,00
	Montaż fabryczny	1064869	120,17

S-AKKU	OPIS	NR. ART.	CENA (€)
Akumulacja	Akumulator / wylot u góry (116 kg) <sup>2</sup>	1055164	560,50
	Akumulator / wylot z tyłu (94 kg) <sup>2</sup>	1055166	560,50

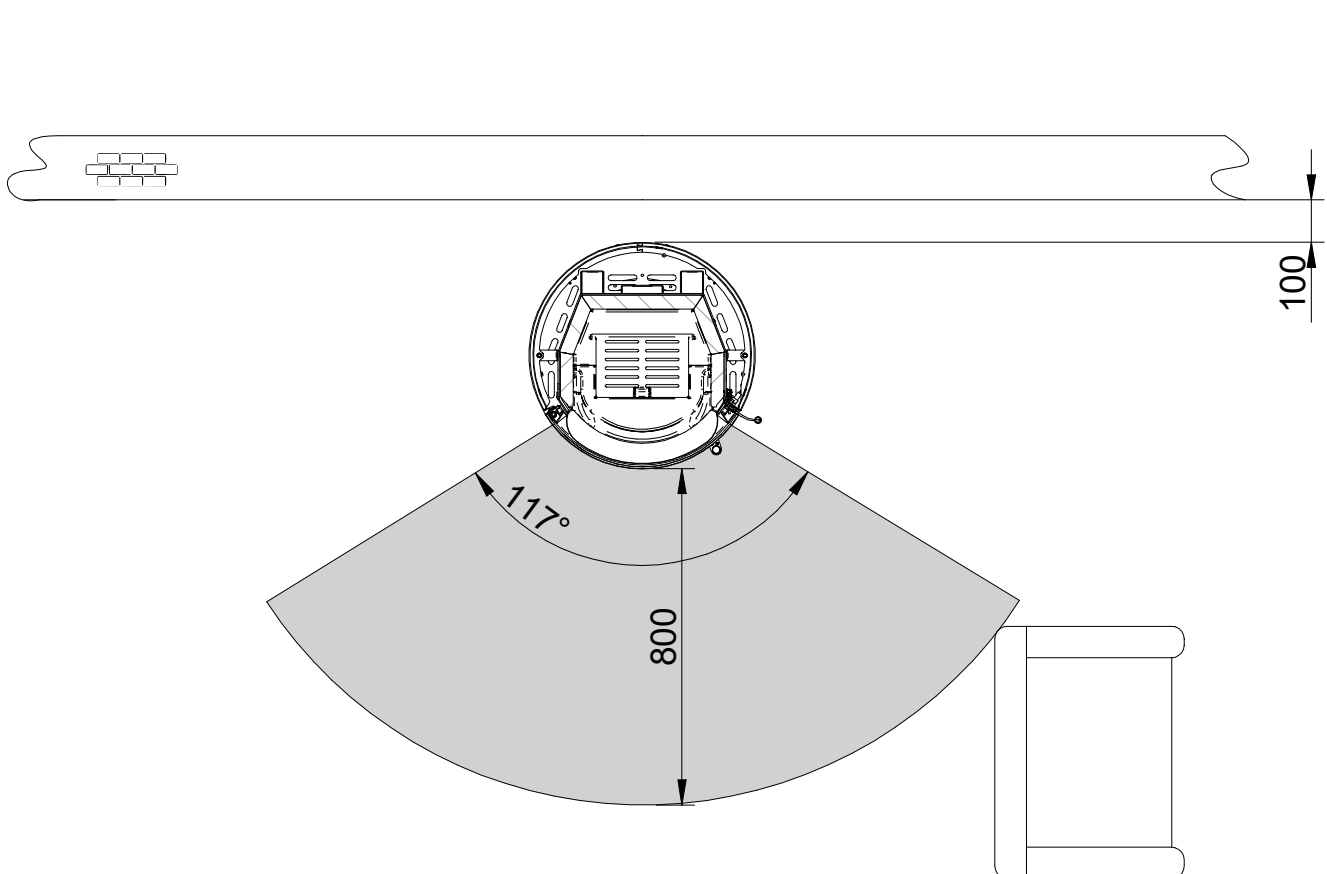
<sup>1</sup> Cena dotyczy zamówień z urządzeniem!


<sup>2</sup> Zamów za pomocą urzqd.

WIDOK Z PRZODU | WIDOK Z BOKU | WIDOK Z GÓRY



OCHRONA PRZECIWPOŻAROWA



 ściana wymagająca ochrony – dotyczy ścian o współczynniku przenikania ciepła (wartości U) > 0,8  $\frac{W}{m^2 K}$   
 Uwaga: W przypadku ścian niewymagających ochrony należy zachować minimalny odstęp 50 mm.



### WYMIARY CAŁKOWITE MM

WYSOK.	SZEROK.	GLĘBOK.
1674	Ø 539	Ø 539

### WYMIAR DRZWI MM

WYSOK.	SZEROK.	GLĘBOK.
605	462	-

- Drewno
- 33 cm w pozycji stojącej
- Pojedyncze przeszklenie
- A**
- 8,0 kW
- 5,6 – 10,4 kW
- <sup>1</sup> RL 2,8 kW  
<sup>2</sup> WL 5,2 kW
- S. 83

WERSJA	NR. ART.	CENA (€)
RLA	40000033	<b>6.351,00</b>

WERSJA	NR. ART.	DOPLATA (€)
RLU	1084349	<b>84,03</b>

KOLORY OKŁADZINY/NR. ART.	DOPLATA (€)
<b>NERO</b> 1084347	0,00
<b>TYTAN</b> 1084341	
<b>PERŁA</b> 1084336	115,97
<b>BIAŁY</b> 1084337	
<b>TURKUSOWY</b> 1084339	236,97
<b>JASNOSZARY</b> 1084342	
<b>ZARONIEBIESKI</b> 1084343	
<b>MAGNOLIA</b> 1084340	361,34
<b>NIKIEL</b> 1084344	
<b>RDZAWOBRAZOWY METALIK</b> 1084345	
<b>MIEDŹ</b> 1084346	

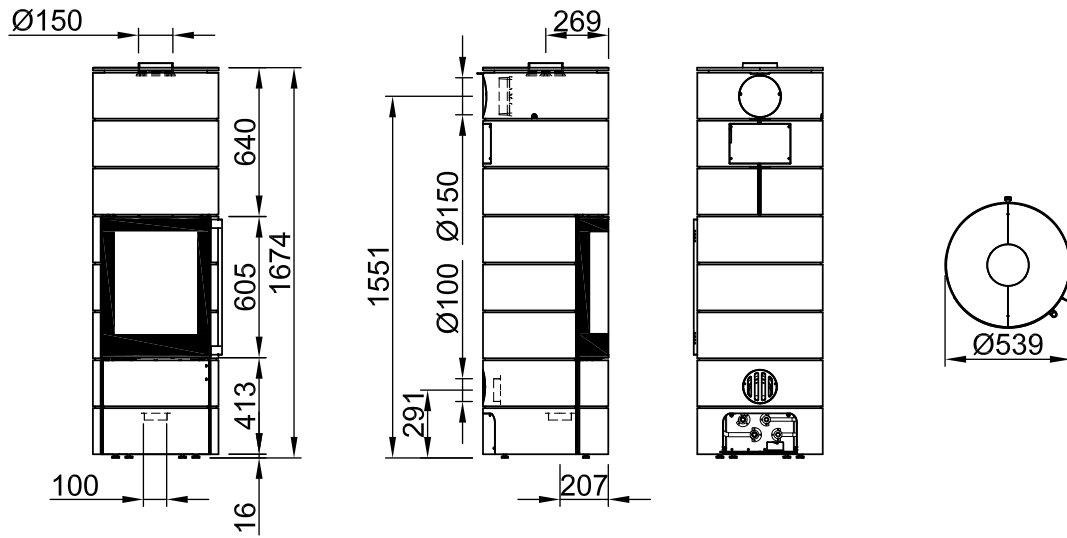
AKCESORIA	OPIS	NR. ART.	CENA (€)
<b>eboris 1300 ultra Czarny ①</b>	Szamot - Kompletny zestaw	1084960	<b>277,31</b>
<b>ROBAX NightFlame® curved</b> (⚠ dostępna opcjonalnie)	Czarna (półprzezroczysta) szyba	1090619	<b>278,15</b>
<b>Uchwyt długi</b>	Stal nierdzewna	1033067	<b>92,44</b>
<b>Zestaw przyłącza elastycznego</b>	Elastyczne rury przyłączeniowe z elementami mocującymi	1016990	<b>291,60</b>
<b>Szczotka druciana</b>	80 x 50 x 800 mm	1008302	<b>22,00</b>
<b>Termostat pompy</b>	Termostat w obudowie do włączania i wyłączenia pompy obiegowej lub wspomaganie przepływu powrotnego	1011824	<b>63,00</b>
<b>Termometr oporowy</b>	Kablowy czujnik temperatury 3 m Kable 6 x 40 mm / PT1000	1013792	<b>18,00</b>
<b>Wzornik montażowy</b>	Zestawu przyłącza elastycznego Skala 1:1	1019193	<b>0,00</b>
<b>Szkoło płyta przykominkowa</b> (⚠ Szczegóły od strony 79)	Prosta ściana instalacyjna, ściana tylna chroniona i niechroniona	1067536	<b>262,00</b>
	Ustawienie narożne, ściana tylna chroniona	1076181	<b>244,00</b>
	Ustawienie narożne, ściana tylna niechroniona	1076182	<b>235,00</b>

CAIR	OPIS	NR. ART.	CENA (€)
<b>S-THERMATIK NEO ②</b>	Automatyczna regulacja powietrza do spalania bez wyświetlacza	1055639	<b>1.230,00</b>
	Automatyczna regulacja powietrza do spalania z czarną ramką wyświetlacza	1092934	<b>1.480,00</b>
	Automatyczna regulacja powietrza do spalania z białą ramką wyświetlacza	1092933	<b>1.480,00</b>
<b>S-USI II</b>	Wyłącznik próżniowy (⚠ Pokrywa, strona 75)	1062798	<b>950,00</b>
	Montaż fabryczny	1064869	<b>120,17</b>

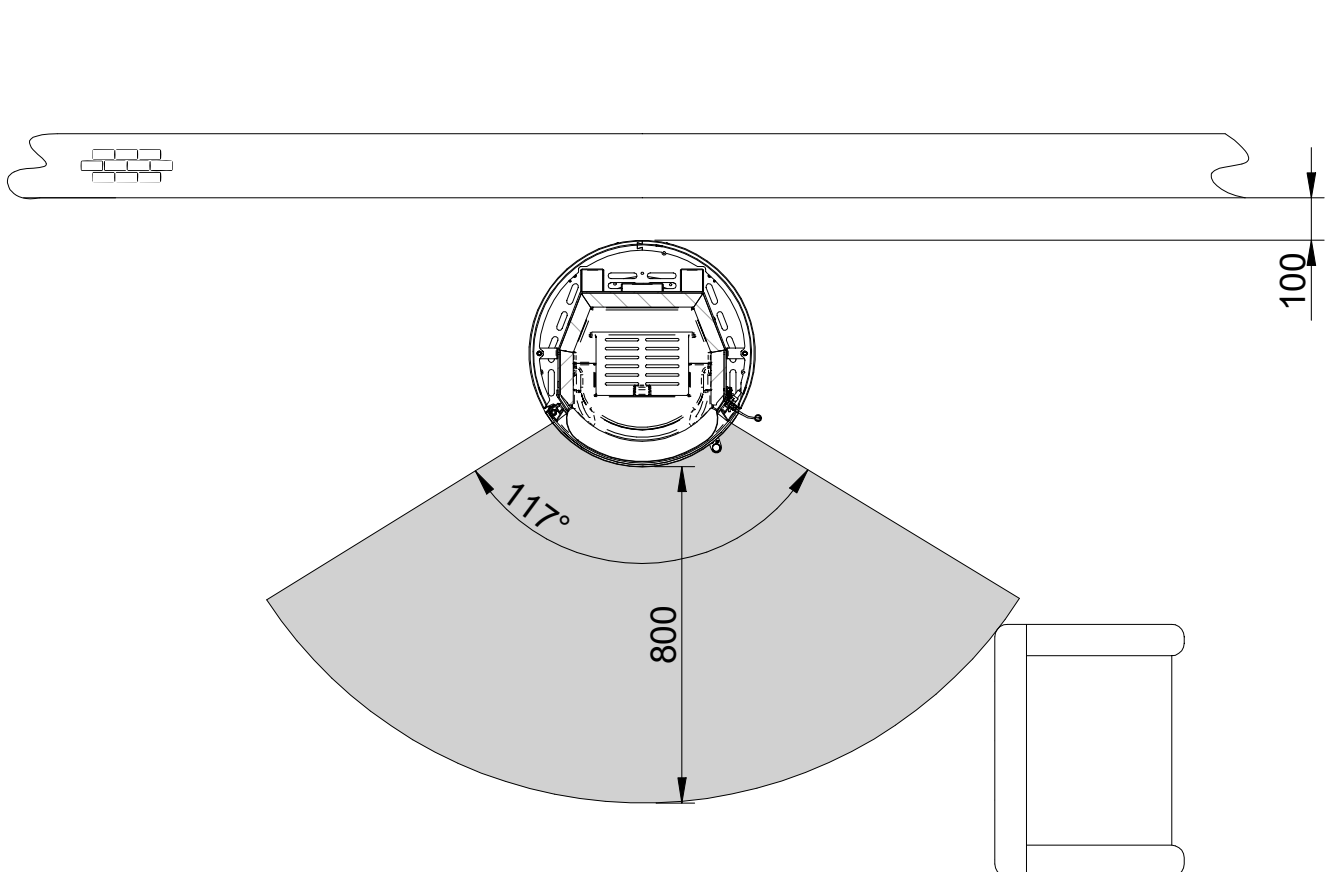
① Cena dotyczy zamówień z urzędzeniem!


② Zamów za pomocą urz.ąd.

## WIDOK Z PRZODU | WIDOK Z BOKU | WIDOK Z TYLU | WIDOK Z GÓRY



## OCHRONA PRZECIWPOŻAROWA



 ściana wymagająca ochrony – dotyczy ścian o współczynniku przenikania ciepła (wartości U)  $> 0,8 \frac{W}{m^2 K}$   
 Uwaga: W przypadku ścian niewymagających ochrony należy zachować minimalny odstęp 50 mm.



### WYMIARY CAŁKOWITE MM

WYSOK.	SZEROK.	GŁĘBOK.
1142	Ø 452	Ø 452

### WYMIAR DRZWI MM

WYSOK.	SZEROK.	GŁĘBOK.
539	448	-

- Drewno
- 20 - 25 cm
- Pojedyncze przeszklenie
- Możliwość obrotu o 2 x 90°
- A** <sup>+</sup> <sub>6</sub>
- 5,9 kW
- 4,1 – 7,7 kW
- S. 84

WERSJA	NR. ART.	CENA (€)
RLA	40000190	3.469,00

WERSJA	NR. ART.	DOPLATA (€)
RLU	1084349	84,03

KOLORY OKŁADZINY/NR. ART.	DOPLATA (€)
NERO 1084347	0,00
TYTAN 1084341	
PERŁA 1084336	115,97
BIAŁY 1084337	
TURKUSOWY 1084339	236,97
JASNOSZARY 1084342	
ZARONIEBIESKI 1084343	
MAGNOLIA 1084340	361,34
NIKIEL 1084344	
RDZAWOBRAZOWY METALIK 1084345	
MIEDŹ 1084346	
BLACK EDITION 1084348	336,13

w tym eboris 1300 czarny, uchwyt poręczy czarny, dźwignia sterująca powietrzem czarna i sygnet czarny

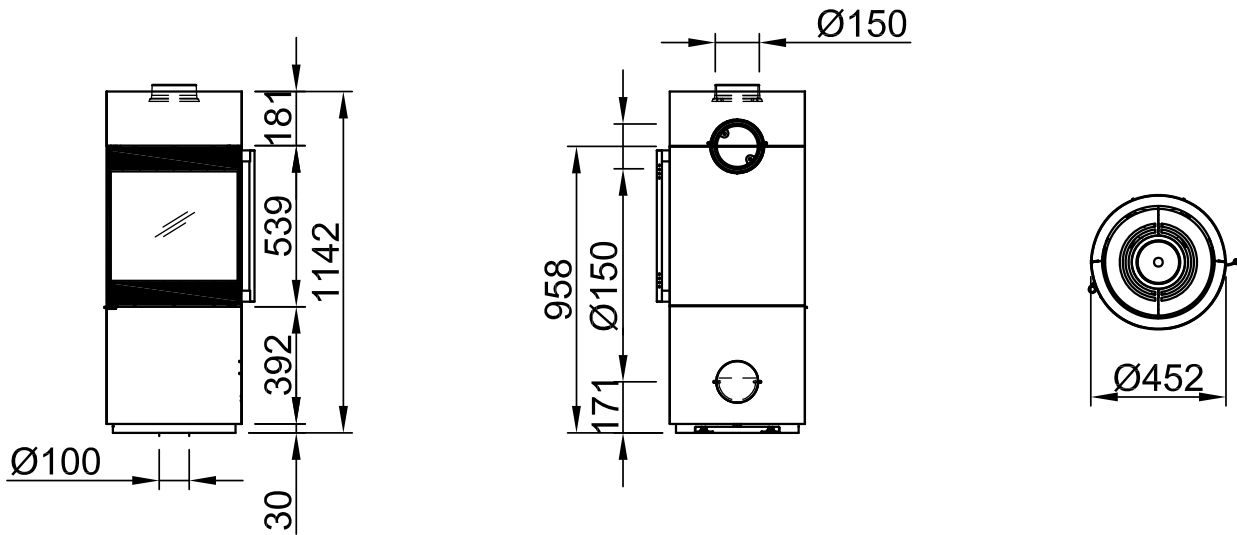
AKCESORIA	OPIS	NR. ART.	CENA (€)
<b>eboris 1300 ultra Czarny ❶</b>	Szamot - Kompletny zestaw	1084963	173,01
<b>ROBAX NightFlame® curved</b> (⚠ dostępna opcjonalnie)	Czarna (półprzezroczysta) szyba	1090620	278,15
Uchwyt długi	Stal nierdzewna	1032806	104,20
	Dąb	1064154	104,20
<b>Talerz obrotowy ❷</b>	Tylko dla RLA (⚠ Nie można łączyć ze szklanymi szkło płyta przykominkowa)	1021327	547,06
<b>Szkło płyta przykominkowa</b> (⚠ Szczegóły od strony 79)	Prosta ściana instalacyjna, ściana tylna chroniona i niechroniona	1067544	253,00
	Ustawienie narożne, ściana tylna chroniona	1076186	235,00
	Ustawienie narożne, ściana tylna niechroniona	1076188	217,00

CAIR	OPIS	NR. ART.	CENA (€)
<b>S-THERMATIK NEO BASIC ❸</b>	Automatyczna regulacja powietrza do spalania	1084964	775,00
<b>S-USI II</b>	Wyłącznik próżniowy (⚠ Pokrywa, strona 75)	1062798	950,00
	Montaż fabryczny	1064869	120,17
<b>S-KAT</b>	Jednostka katalizatora	1090612	290,00

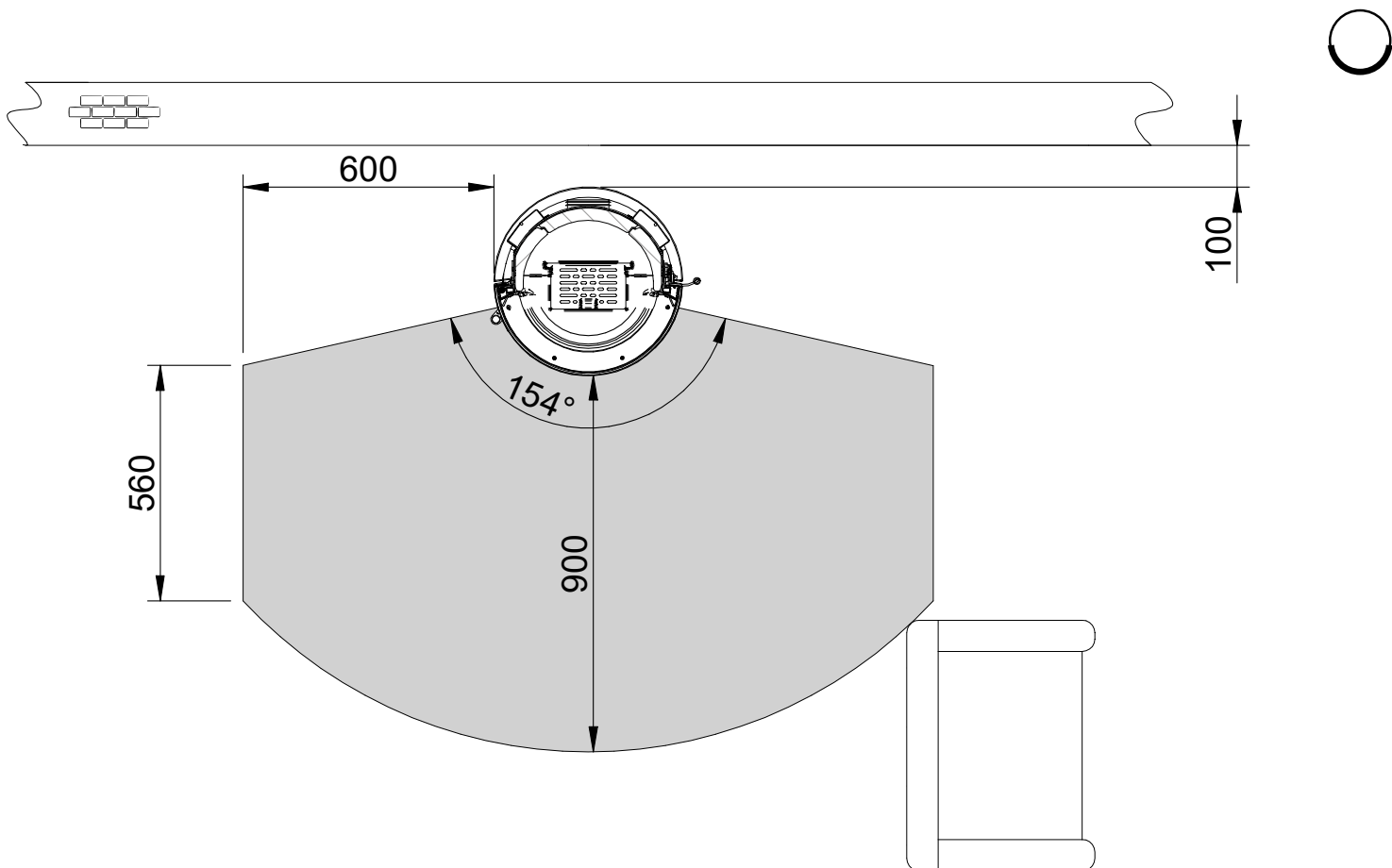
❶ Cena dotyczy zamówień z urzędzeniem!


❷ Zamów za pomoczą urzqd.

## WIDOK Z PRZODU | WIDOK Z TYLU | WIDOK Z GÓRY



## OCHRONA PRZECIWPOŻAROWA



 ściana wymagająca ochrony – dotyczy ścian o współczynniku przenikania ciepła (wartości U) > 0,1  $\frac{W}{m^2 K}$   
 Uwaga: W przypadku ścian niewymagających ochrony należy zachować minimalny odstęp 50 mm.



### WYMIARY CAŁKOWITE MM

WYSOK.	SZEROK.	GLĘBOK.
1220	Ø 452	Ø 452

### WYMIAR DRZWI MM

WYSOK.	SZEROK.	GLĘBOK.
539	448	-

- Drewno
- 20 - 25 cm
- Pojedyncze przeszklenie
- A** 1
- 5,9 kW
- 4,1 - 7,7 kW
- S. 84

WERSJA	NR. ART.	CENA (€)
RLA	40000191	3.939,00

WERSJA	NR. ART.	DOPLATA (€)
RLU	1084349	84,03

KOLORY OKŁADZINY/NR. ART.	DOPLATA (€)
<b>NERO</b> 1084347	0,00
<b>TYTAN</b> 1084341	
<b>PERŁA</b> 1084336	115,97
<b>BIAŁY</b> 1084337	
<b>TURKUSOWY</b> 1084339	236,97
<b>JASNOSZARY</b> 1084342	
<b>ZARONIEBIESKI</b> 1084343	
<b>MAGNOLIA</b> 1084340	361,34
<b>NIKIEL</b> 1084344	
<b>RDZAWOBRAZOWY METALIK</b> 1084345	
<b>MIEDŹ</b> 1084346	

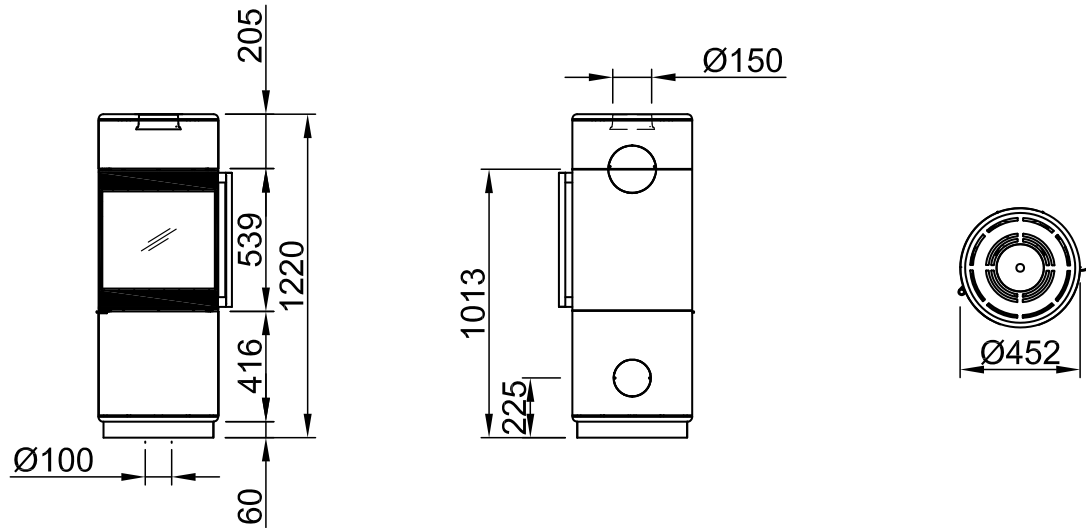
AKCESORIA	OPIS	NR. ART.	CENA (€)
<b>eboris 1300 ultra Czarny ①</b>	Szamot - Kompletny zestaw	1084963	173,01
<b>ROBAX NightFlame® curved</b> (⚠ dostępna opcjonalnie)	Czarna (półprzezroczysta) szyba	1090620	278,15
<b>Uchwyt długi</b>	Stal nierdzewna	1032806	104,20
<b>Szkló płyta przykominkowa</b> (⚠ Szczegóły od strony 79)	Prosta ściana instalacyjna, ściana tylna chroniona i niechroniona	1067544	253,00
	Ustawienie narożne, ściana tylna chroniona	1076186	235,00
	Ustawienie narożne, ściana tylna niechroniona	1076188	217,00

CAIR	OPIS	NR. ART.	CENA (€)
<b>S-THERMATIK NEO BASIC ②</b>	Automatyczna regulacja powietrza do spalania	1084965	775,00
<b>S-USI II</b>	Wyłącznik próżniowy (⚠ Pokrywa, strona 75)	1062798	950,00
	Montaż fabryczny	1064869	120,17
<b>S-KAT</b>	Jednostka katalizatora	1090612	290,00

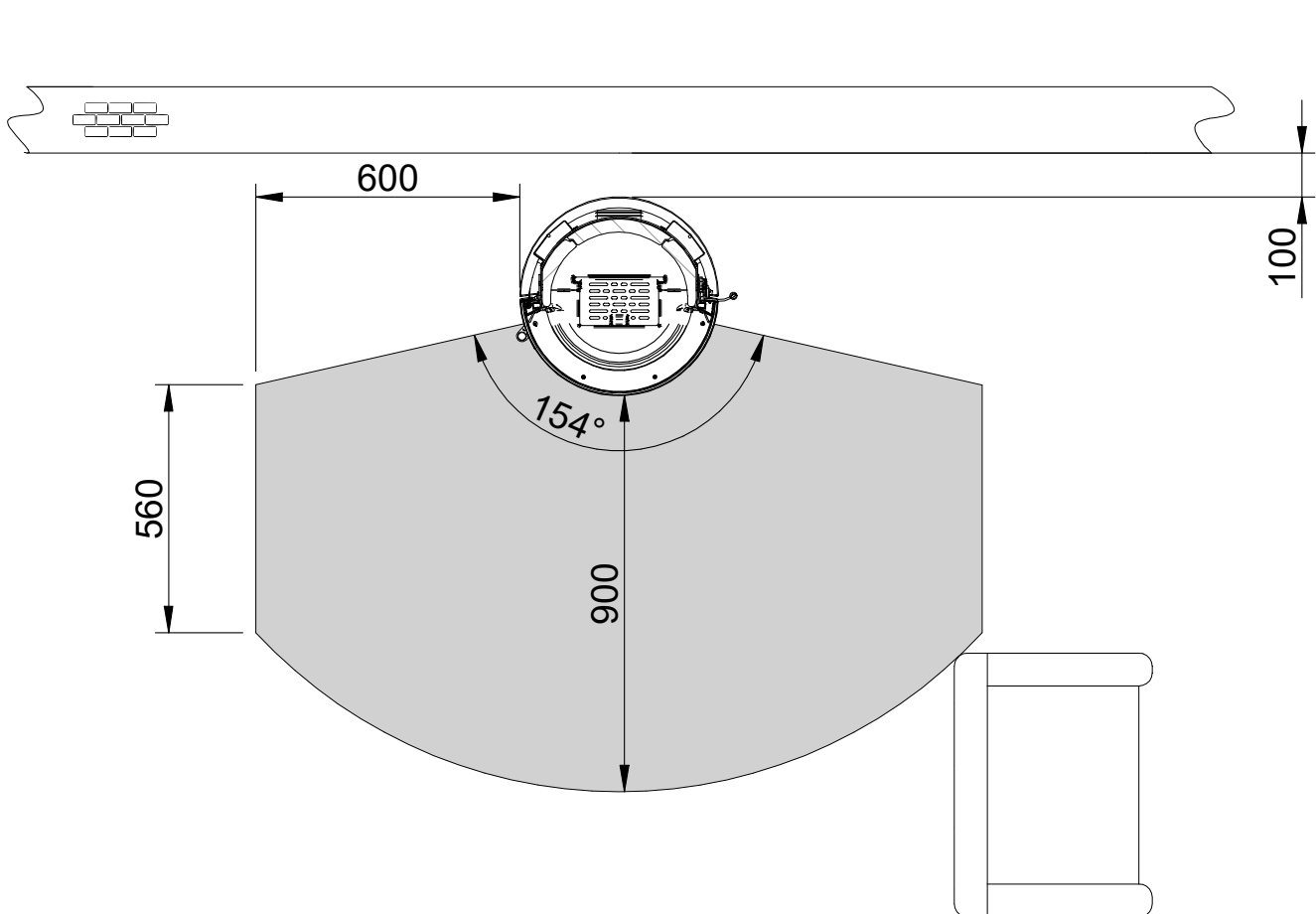
① Cena dotyczy zamówień z urzędzeniem!


② Zamów za pomocą urzqd.

## WIDOK Z PRZODU | WIDOK Z TYLU | WIDOK Z GÓRY



## OCHRONA PRZECIWPÓŻAROWA



 ściana wymagająca ochrony – dotyczy ścian o współczynniku przenikania ciepła (wartości U) > 0,1  $\frac{W}{m^2 K}$   
 Uwaga: W przypadku ścian niewymagających ochrony należy zachować minimalny odstęp 50 mm.

# PASSO XS TRIPOD



## WYMIARY CAŁKOWITE MM

WYSOK.	SZEROK.	GŁĘBOK.
1236	Ø 452	Ø 452

## WYMIAR DRZWI MM

WYSOK.	SZEROK.	GŁĘBOK.
539	448	-

- Drewno
- 20 - 25 cm
- Pojedyncze przeszklenie
- A** <sup>+</sup> <sub>6</sub>
- 5,9 kW
- 4,1 - 7,7 kW
- S. 84

WERSJA	NR. ART.	CENA (€)
RLA	40000193	4.391,00

⚠ Standfuß (3-Bein) immer in Nero.

## KOLORY OKŁADZINY/NR. ART.

KOLORY OKŁADZINY/NR. ART.			DOPLATA (€)	
<b>NERO</b> 1084347	<b>TYTAN</b> 1084341		0,00	
<b>PERŁA</b> 1084336	<b>BIAŁY</b> 1084337		115,97	
<b>TURKUSOWY</b> 1084339	<b>JASNOSZARY</b> 1084342	<b>ZARONIEBIESKI</b> 1084343	236,97	
<b>MAGNOLIA</b> 1084340	<b>NIKIEL</b> 1084344	<b>RDZAWOBRAZOWY METALIK</b> 1084345	<b>MIEDŹ</b> 1084346	361,34

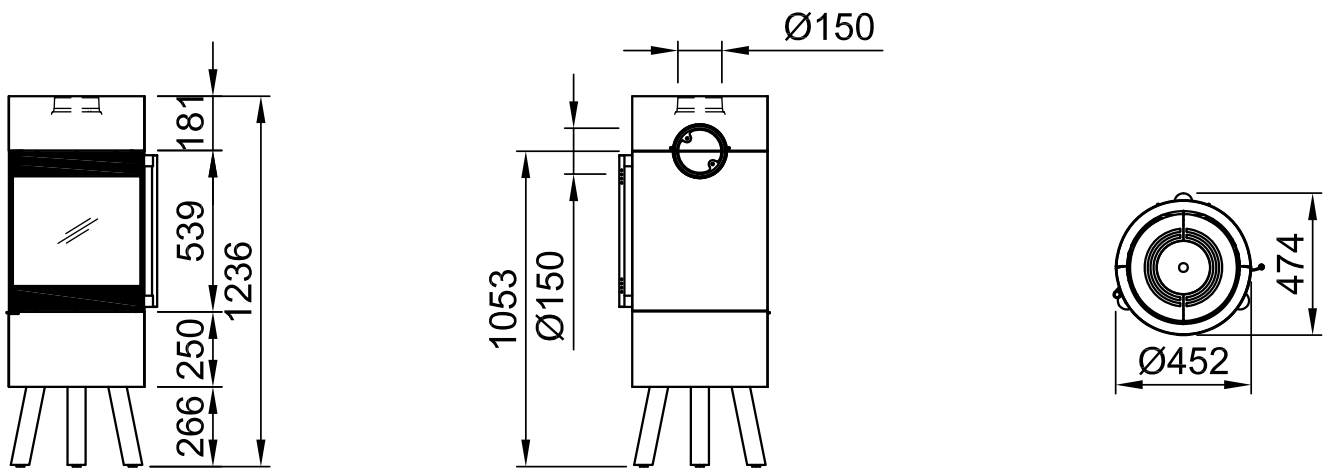
AKCESORIA	OPIS	NR. ART.	CENA (€)
<b>eboris 1300 ultra Czarny ❶</b>	Szamot - Kompletny zestaw	1084963	173,01
<b>ROBAX NightFlame® curved</b> (⚠ dostępna opcjonalnie)	Czarna (półprzezroczysta) szyba	1090620	278,15
<b>Uchwyt długi</b>	Stal nierdzewna	1032806	104,20

CAIR	OPIS	NR. ART.	CENA (€)
<b>S-USI II</b>	Wyłącznik próżniowy (⚠ Pokrywa, strona 75)	1062798	950,00
	Montaż fabryczny	1064869	120,17
<b>S-KAT</b>	Jednostka katalizatora	1090612	290,00

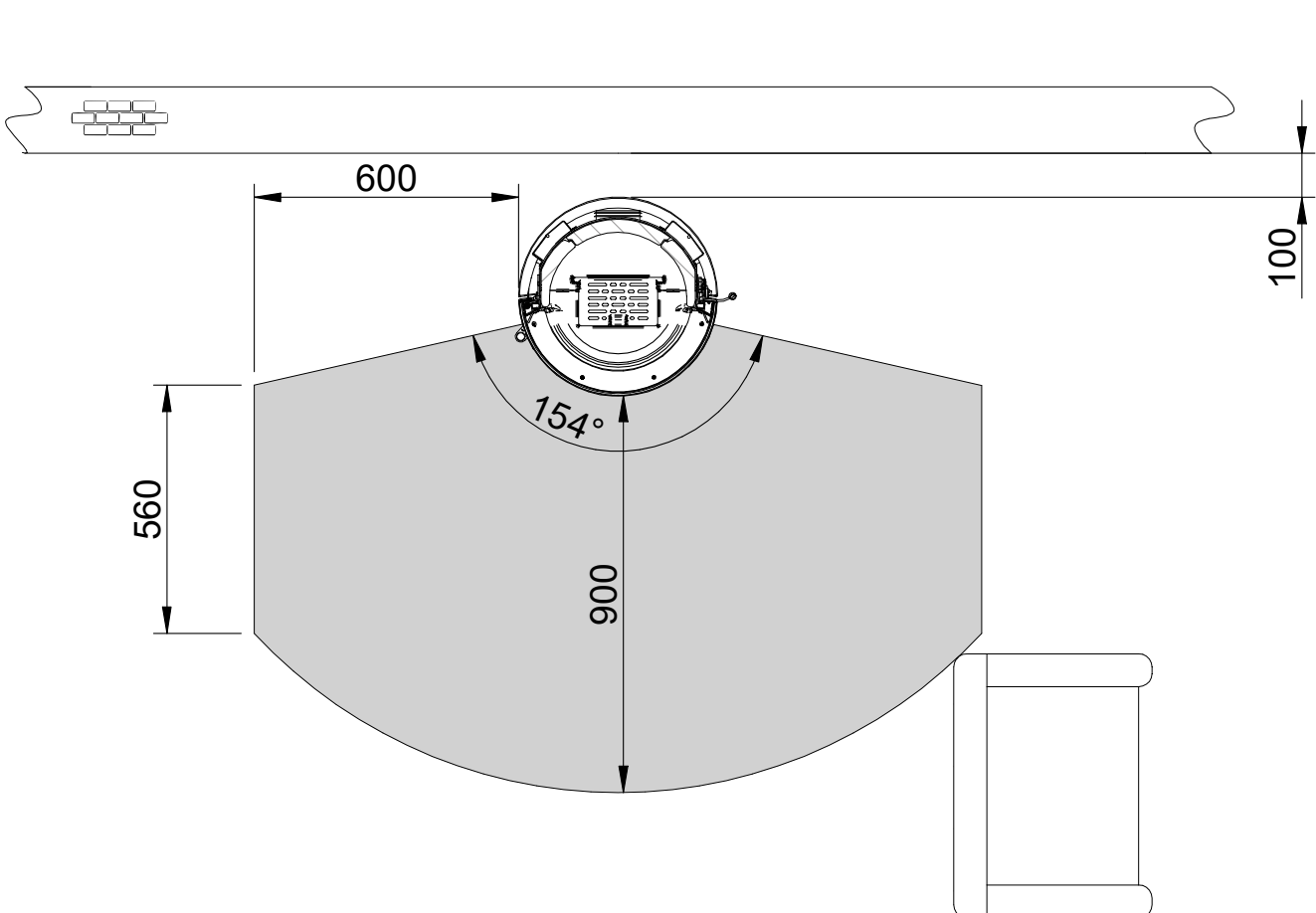
❶ Cena dotyczy zamówień z urzędzeniem!


❷ Zamów za pomocą urzqd.

## WIDOK Z PRZODU | WIDOK Z TYLU | WIDOK Z GÓRY



## OCHRONA PRZECIWPOŻAROWA



 ściana wymagająca ochrony – dotyczy ścian o współczynniku przenikania ciepła (wartości U)  $> 0,1 \frac{\text{W}}{\text{m}^2 \text{K}}$

Uwaga: W przypadku ścian niewymagających ochrony należy zachować minimalny odstęp 50 mm.



### WYMIARY CAŁKOWITE MM

WYSOK.	SZEROK.	GŁĘBOK.
1436	Ø 481	Ø 481

### WYMIAR DRZWI MM

WYSOK.	SZEROK.	GŁĘBOK.
540	481	-

- Drewno
- 20 - 25 cm
- Pojedyncze przeszklenie
- Możliwość obrotu o 2 x 90°
- A** <sup>+++</sup> <sub>+++</sub>
- 7,5 kW
- 5,3 – 9,8 kW
- S. 84

WERSJA	NR. ART.	CENA (€)
RLA	40000189	<b>4.481,00</b>

WERSJA	NR. ART.	DOPLATA (€)
RLU	1084349	<b>84,03</b>

KOLORY OKŁADZINY/NR. ART.	DOPLATA (€)
<b>NERO</b> 1084347	<b>0,00</b>
<b>TYTAN</b> 1084341	
<b>PERŁA</b> 1084336	<b>115,97</b>
<b>BIAŁY</b> 1084337	
<b>TURKUSOWY</b> 1084339	<b>236,97</b>
<b>JASNOSZARY</b> 1084342	
<b>ZARONIEBIESKI</b> 1084343	
<b>MAGNOLIA</b> 1084340	<b>361,34</b>
<b>NIKIEL</b> 1084344	
<b>RDZAWOBRAZOWY METALIK</b> 1084345	
<b>MIEDŹ</b> 1084346	
<b>BLACK EDITION</b> 1084348	<b>336,13</b>

w tym eboris 1300 czarny, uchwyt poręczy czarny, dźwignia sterująca powietrzem czarna i sygnet czarny

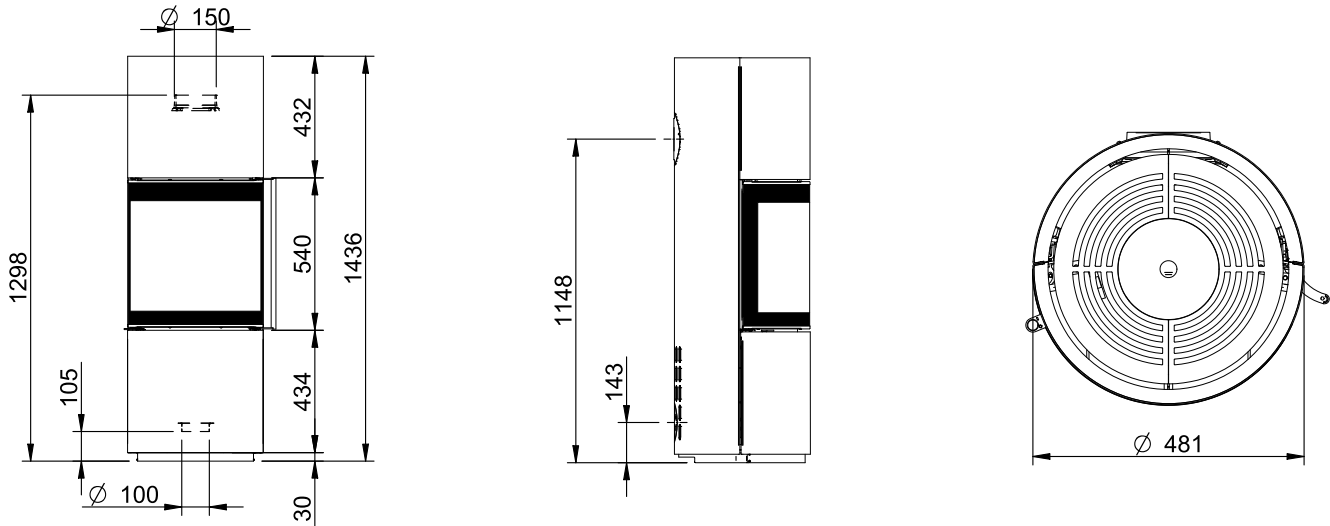
AKCESORIA	OPIS	NR. ART.	CENA (€)
<b>eboris 1300 ultra Czarny ❶</b>	Szamot - Kompletny zestaw	1084967	<b>221,45</b>
<b>ROBAX NightFlame® curved</b> (⚠ dostępna opcjonalnie)	Czarna (półprzezroczysta) szyba	1090480	<b>278,15</b>
<b>Uchwyt długi</b>	Stal nierdzewna	1041866	<b>104,20</b>
<b>Talerz obrotowy ❷</b>	Tylko dla RLA (⚠ Nie można łączyć ze szklanymi szkło płyta przykominkowa)	1055642	<b>547,06</b>
<b>Szkło płyta przykominkowa</b> (⚠ Szczegóły od strony 79)	Prosta ściana instalacyjna, ściana tylna chroniona i niechroniona Ustawienie narożne, ściana tylna chroniona	1067545	<b>235,00</b>
	Ustawienie narożne, ściana tylna niechroniona	1076189	<b>226,00</b>

CAIR	OPIS	NR. ART.	CENA (€)
<b>S-THERMATIK NEO BASIC ❸</b>	Automatyczna regulacja powietrza do spalania	1084966	<b>775,00</b>
<b>S-USI II</b>	Wyłącznik próżniowy (⚠ Pokrywa, strona 75)	1062798	<b>950,00</b>
	Montaż fabryczny	1064869	<b>120,17</b>
<b>S-KAT</b>	Jednostka katalizatora	1090612	<b>290,00</b>

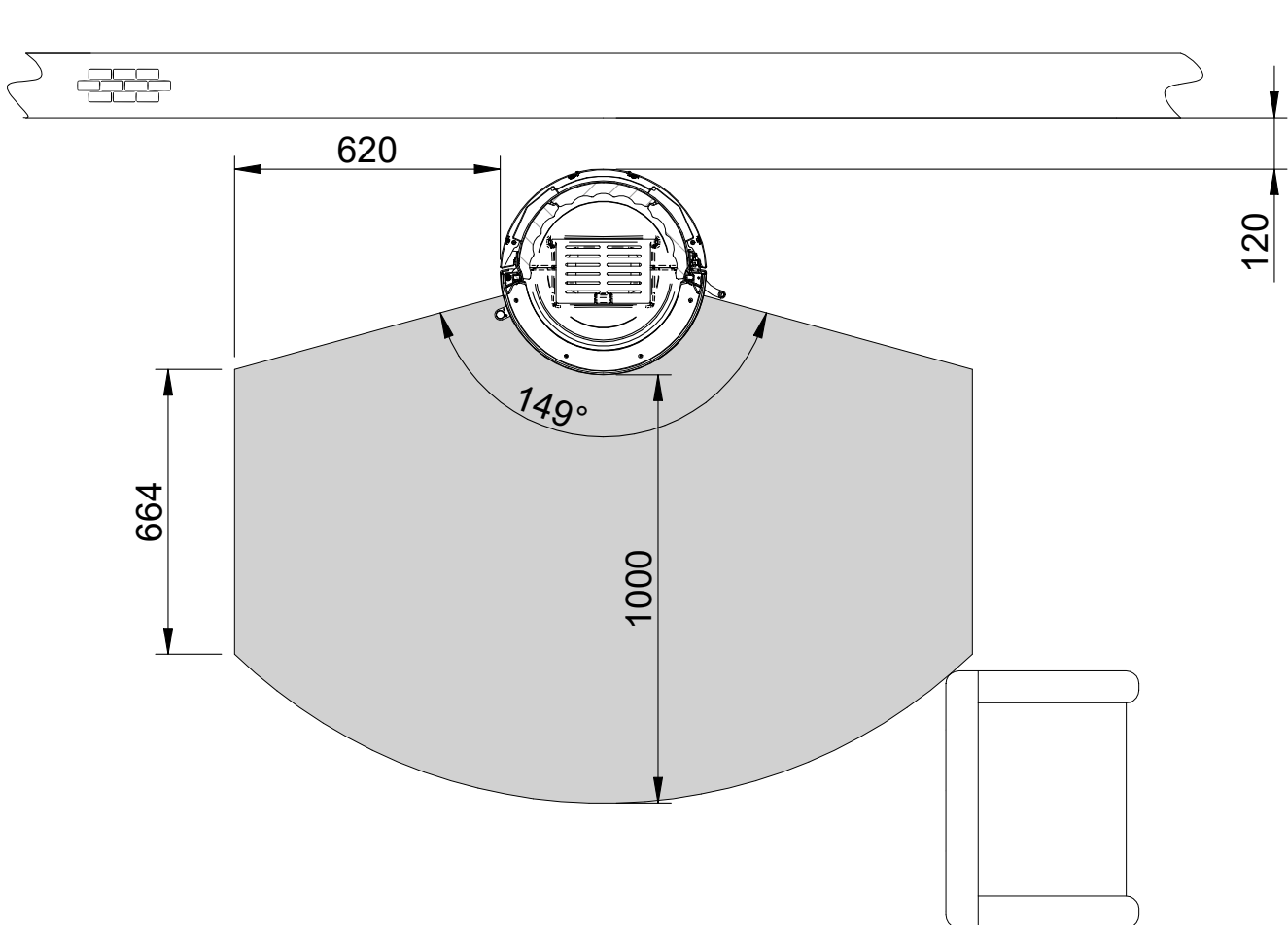
❶ Cena dotyczy zamówień z urzędzeniem!


❷ Zamów za pomocą urz.ąd.

## WIDOK Z PRZODU | WIDOK Z TYLU | WIDOK Z GÓRY



## OCHRONA PRZECIWPOŻAROWA



 ściana wymagająca ochrony – dotyczy ścian o współczynniku przenikania ciepła (wartości U)  $> 0,1 \frac{W}{m^2 K}$

Uwaga: W przypadku ścian niewymagających ochrony należy zachować minimalny odstęp 50 mm.



### WYMIARY CAŁKOWITE MM

WYSOK.	SZEROK.	GLĘBOK.
1636	Ø 481	Ø 481

### WYMIAR DRZWI MM

WYSOK.	SZEROK.	GLĘBOK.
540	481	-

- Drewno
- 20 - 25 cm
- Pojedyncze przeszklenie
- Możliwość obrotu o 2 x 90°
- A** <sup>+++</sup> <sub>+++</sub>
- 7,5 kW
- 5,3 – 9,8 kW
- S. 84

WERSJA	NR. ART.	CENA (€)
RLA	40000188	4.590,00

WERSJA	NR. ART.	DOPLATA (€)
RLU	1084349	84,03

KOLORY OKŁADZINY/NR. ART.	DOPLATA (€)
<b>NERO</b> 1084347	0,00
<b>TYTAN</b> 1084341	
<b>PERŁA</b> 1084336	115,97
<b>BIAŁY</b> 1084337	
<b>TURKUSOWY</b> 1084339	236,97
<b>JASNOSZARY</b> 1084342	
<b>ZARONIEBIESKI</b> 1084343	
<b>MAGNOLIA</b> 1084340	361,34
<b>NIKIEL</b> 1084344	
<b>RDZAWOBRAZOWY METALIK</b> 1084345	
<b>MIEDŹ</b> 1084346	361,34
<b>BLACK EDITION</b> 1084348	336,13

w tym eboris 1300 czarny, uchwyt poręczy czarny, dźwignia sterująca powietrzem czarna i sygnet czarny

AKCESORIA	OPIS	NR. ART.	CENA (€)
<b>eboris 1300 ultra Czarny ❶</b>	Szamot - Kompletny zestaw	1084967	221,45
<b>ROBAX NightFlame® curved</b> (⚠ dostępna opcjonalnie)	Czarna (półprzezroczysta) szyba	1090480	278,15
<b>Uchwyt długi</b>	Stal nierdzewna	1041866	104,20
<b>Talerz obrotowy ❷</b>	Tylko dla RLA (⚠ Nie można łączyć ze szklanymi płytami przykominkowymi)	1055643	547,06
<b>Szklona płyta przykominkowa</b> (⚠ Szczegóły od strony 79)	Prosta ściana instalacyjna, ściana tylna chroniona i niechroniona Ustawienie narożne, ściana tylna chroniona	1067545	235,00
	Ustawienie narożne, ściana tylna niechroniona	1076189	226,00

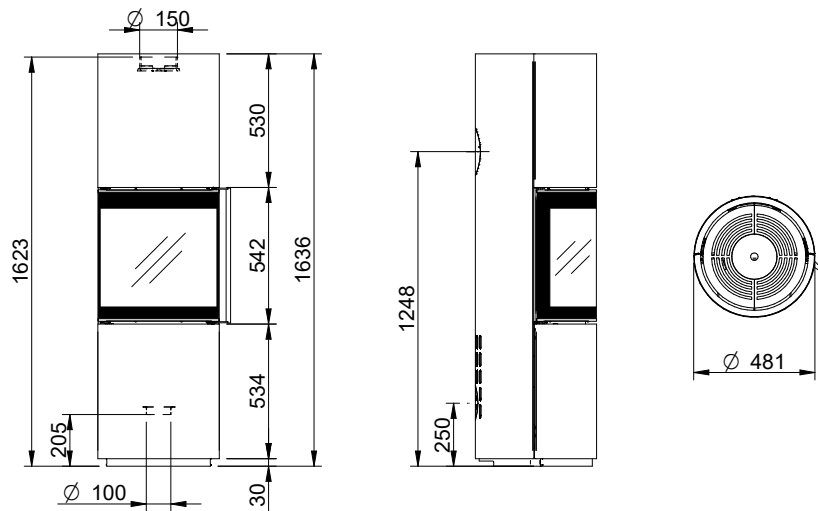
CAIR	OPIS	NR. ART.	CENA (€)
<b>S-THERMATIK NEO BASIC ❸</b>	Automatyczna regulacja powietrza do spalania	1084968	775,00
<b>S-USI II</b>	Wyłącznik próżniowy (⚠ Pokrywa, strona 75)	1062798	950,00
	Montaż fabryczny	1064869	120,17
<b>S-KAT</b>	Jednostka katalizatora	1090612	290,00

S-AKKU	OPIS	NR. ART.	CENA (€)
<b>Akumulacja</b>	Akumulacja u góry (45 kg) ❹	1090613	409,24

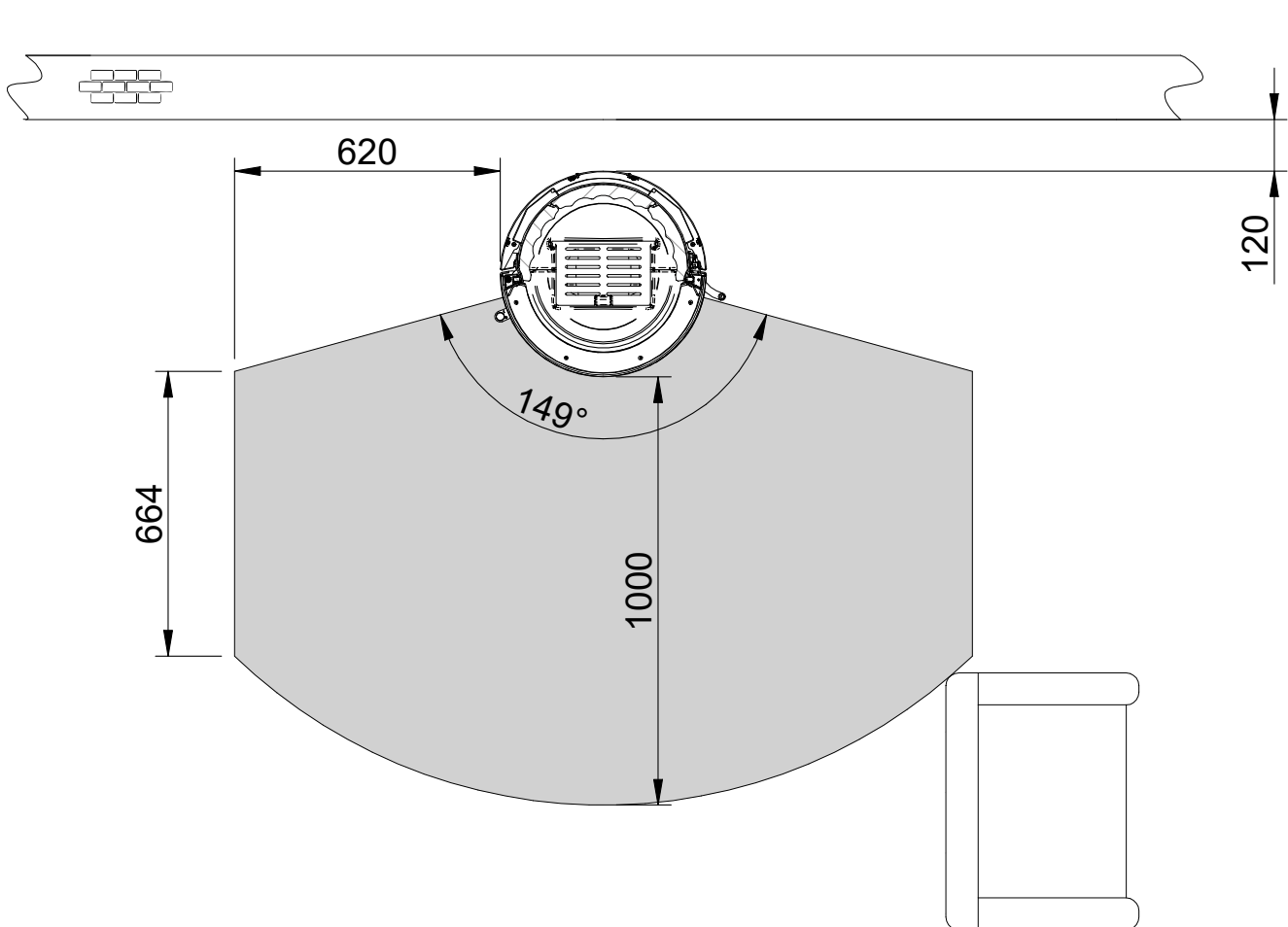
❶ Cena dotyczy zamówień z urządzeniem!


❷ Zamów za pomocą urzqd.

## WIDOK Z PRZODU | WIDOK Z TYLU | WIDOK Z GÓRY



## OCHRONA PRZECIWPOŻAROWA



 ściana wymagająca ochrony – dotyczy ścian o współczynniku przenikania ciepła (wartości U)  $> 0,1 \frac{W}{m^2 K}$

Uwaga: W przypadku ścian niewymagających ochrony należy zachować minimalny odstęp 50 mm.



ARTYKUŁ	OPIS	NR. ART.	CENA (€)
Rura dymowa	Ø 150 x 250 mm, Nielakierowana	1005195	22,00
	Ø 150 x 250 mm, Czarny	1014585	61,34
	Ø 150 x 250 mm, Tytan	1054839	61,34
	Ø 150 x 250 mm, Perła	1014596	66,39
	Ø 150 x 500 mm, Nielakierowana	1005201	25,00
	Ø 150 x 500 mm, Czarny	1014586	75,63
	Ø 150 x 500 mm, Tytan	1054840	75,63
	Ø 150 x 500 mm, Perła	1014597	84,87
	Ø 150 x 1000 mm, Nielakierowana	1005205	37,00
	Ø 150 x 1000 mm, Czarny	1014587	114,29
	Ø 150 x 1000 mm, Tytan	1054841	114,29
	Ø 150 x 1000 mm, Perła	1014598	122,69



ARTYKUŁ	OPIS	NR. ART.	CENA (€)
Kolanko rury dymowej	Ø 150 mm, 45° stałe, Nielakierowana	1014474	24,00
	Ø 150 mm, 45° stałe, Czarny	1014588	72,27
	Ø 150 mm, 45° stałe, Tytan	1054842	72,27
	Ø 150 mm, 45° stałe, Perła	1014599	75,63
	Ø 150 mm, 90° zmienne położenie, Nielakierowana	1014374	37,00
	Ø 150 mm, 90° zmienne położenie, Czarny	1014589	120,17
	Ø 150 mm, 90° zmienne położenie, Tytan	1054843	120,17
	Ø 150 mm, 90° zmienne położenie, Perła	1014600	122,69



ARTYKUŁ	OPIS	NR. ART.	CENA (€)
Zestaw kolanka rury dymowej ciągnione	Ø 150 mm, ciągnione, Czarny	1017770	207,56
	Ø 150 mm, ciągnione, Tytan	1054844	207,56
	Ø 150 mm, ciągnione, Perła	1017771	216,81



ARTYKUŁ	OPIS	NR. ART.	CENA (€)
Rozeta	Ø 150 mm, Nielakierowana	1013935	29,41
	Ø 150 mm, Czarny	1014410	57,98
	Ø 150 mm, Tytan	1054845	57,98
	Ø 150 mm, Perła	1014412	66,39



ARTYKUŁ	OPIS	NR. ART.	CENA (€)
Podwójna mufa ścienna rury dymowej	Ø 150 mm, Nielakierowana	1005217	22,00



ARTYKUŁ	OPIS	NR. ART.	CENA (€)
System powietrza do spalania	Ø 100 mm, D = 430 mm, dla kanału powietrza do spalania z wbudowaną klapką zamykającą	1018508	360,00
	Ø 150 mm, D = 430 mm, dla kanału powietrza do spalania z wbudowaną klapką zamykającą	1018509	312,00



ARTYKUŁ	OPIS	NR. ART.	CENA (€)
Aluminiowa rura elastyczna	100 mm, Czarny	1018510	46,22
	100 mm, Szara	1018511	46,22
	100 mm, izolacją, Czarny	1018512	74,79
	100 mm, izolacją, Szara	1018513	74,79



ARTYKUŁ	OPIS	NR. ART.	CENA (€)
Rura elastyczna z aluminium	100 mm, Czarny	1018514	29,41
	100 mm, Szara	1018515	29,41
	100 mm, izolacją, Czarny	1018516	33,61
	100 mm, izolacją, Szara	1018517	33,61



ARTYKUŁ	OPIS	NR. ART.	CENA (€)
Oddzielna przepustnica spalin	Ø 150 mm, kolor czarny, każda z pokrętłem	1080301	99,00



ARTYKUŁ	OPIS	NR. ART.	CENA (€)
S-USI II	Wyłącznik próżniowy	1062798	950,00
	Montaż fabryczny	1064869	120,17
Pokrywa	Z blachą nośną, S-USI II Nero*	1063962	84,03
	Z blachą nośną, S-USI II Tytan*	1063965	84,03
	Z blachą nośną, S-USI II Perła*	1063963	84,03
	Z blachą nośną, S-USI II Biały*	1063964	84,03
	Z blachą nośną, S-USI II Turkusowy*	1063968	84,03
	Z blachą nośną, S-USI II Jasnoszary*	1063972	84,03
	Z blachą nośną, S-USI II Szaroniebieski*	1075953	84,03
	Z blachą nośną, S-USI II Magnolia*	1063971	84,03
	Z blachą nośną, S-USI II Nikiel*	1063966	84,03
	Z blachą nośną, S-USI II Rdzawobrzozowy metalik*	1063967	84,03
Z blachą nośną, S-USI II Miedź*	1075952	84,03	
Blacha nośny	Wykonany z V2A, kompletny	1063980	42,86

\* Pokrywa dostępna jest wyłącznie w połączeniu z blachą nośną i nie jest dostępna pojedynczo



Brak dostępnego obrazu

ARTYKUŁ	OPIS	NR. ART.	CENA (€)
Farba naprawcza	Nero, Lakier we wkładzie 20 ml (malowanie proszkowe)	1020231	<b>18,49</b>
	Tytan, Lakier - zaprawka	1054816	<b>16,81</b>
	Tytan, Puszka aerozolowa 150 ml	1054817	<b>68,91</b>
	Perła, Lakier - zaprawka	1024453	<b>17,65</b>
	Perła, Puszka aerozolowa 180 ml	1011148	<b>101,68</b>

Brak dostępnego obrazu

ARTYKUŁ	OPIS	NR. ART.	CENA (€)
Akcesoria H <sub>2</sub> O-kominki wolnostojące	Grupa zabezpieczania kotła	1012083	<b>68,00</b>
	Podnoszenie temperatury powrotu (ErP)	1079116	<b>644,00</b>
	Zawór bezpieczeństwa wg. TRD 721	1012081	<b>17,00</b>
	Zawór bezpieczeństwa z manometrem	1012082	<b>40,00</b>
	MAG (membranowe naczynie zbiorcze) 12 litrów wraz z mocowaniem	1012087	<b>137,00</b>
	MAG (membranowe naczynie zbiorcze) 18 litrów wraz z mocowaniem	1012088	<b>152,00</b>
	Zawór kołpakowy (szybkoszłuczce) do MAG	1012089	<b>60,00</b>
	Mocowanie ścienne do MAG z zaworem bezpieczeństwa, manometrem, zaworem kołpakowym i zaworem szybkiego odpowietrzania	1012084	<b>123,00</b>
	Termostat kanału dymowego	1013378	<b>276,00</b>
	Hydroregulator	1018602	<b>722,00</b>

Poszczególne elementy należą do zestawu z piecami wolnostojącymi H<sub>2</sub>O: termostat pompy, termiczne zabezpieczenie odpływu (TAS), zawór odpowietrzający





MODEL	SYTUACJA MONTAŻOWA: BEZPOŚREDNIO PRZED ŚCIANĄ		USTAWIENIE: W NAROŻNIKU	
	CHRONIONA ŚCIANA TYLNA	NIECHRONIONA ŚCIANA TYLNA	CHRONIONA ŚCIANA TYLNA	NIECHRONIONA ŚCIANA TYLNA
Lungo 2L Lungo 2R				
Nr. art.	1076185	1076185	1076185	1085600
Piko S steel Piko S Piko L				
Nr. art.	1076191	1076191	1076191	1067548
Piko H <sub>2</sub> O				
Nr. art.	1076192	1076192	1076192	1067546
Cubo S Cubo L Cubo L style				
Nr. art.	1076183	1067538	1076183	1067538
Trico S steel Trico S Trico L steel Trico L				
Nr. art.	1076194	1076194	1076195	1076195
Largo S steel Largo S Largo L steel Largo L				
Nr. art.	1091230	1091230		
Senso M H <sub>2</sub> O				
Nr. art.	1067549	1067549	1067549	1067549
Senso L Senso L klassik Senso L fashion Sino L Sino City				
Nr. art.	1076193	1076193	1076193	1076193



MODEL	SYTUACJA MONTAŻOWA: BEZPOŚREDNIO PRZED ŚCIANĄ		USTAWIENIE: W NAROŻNIKU	
	CHRONIONA ŚCIANA TYLNA	NIECHRONIONA ŚCIANA TYLNA	CHRONIONA ŚCIANA TYLNA	NIECHRONIONA ŚCIANA TYLNA
Moro				
Nr. art.	1067542	1067542	1067542	1067542
ambiente a3 ambiente a4 ambiente a4 H <sub>2</sub> O				
Nr. art.	1067536	1067536	1076181	1076182
Passo XS				
Nr. art.	1067544	1067544	1076186	1076188
Passo S				
Nr. art.				



T = Urządzenie ze S-THERMATIK NEO mocą dodatkowo atestowane K = Urządzenie ze S-KAT mocą dodatkowo atestowane		Model	Lungo 2L	Lungo 2L T	Lungo 2L K	Lungo 2R	Lungo 2R T	Lungo 2R K
		opcjonalnie	RLU	RLU	RLU	RLU	RLU	RLU
Ogólne dane	Klasa efektywności energetycznej							
	Moc znamionowa	kW	8,4	8,4	8,3	8,4	8,4	8,3
	Zakres mocy cieplnej	kW	5,9 – 10,9	5,9 – 10,9	5,8 – 10,8	5,9 – 10,9	5,9 – 10,9	5,8 – 10,8
	Wskaźnik sprawności	%	81	81	81	81	81	81
	Pojemność pomieszczenia	kW	8,4	8,4	8,3	8,4	8,4	8,3
	Wydajność wody	kW	-	-	-	-	-	-
	Przepływ masowy spalin przy mocy znamionowej	g/s	7,4	6,9	7,0	7,4	6,9	7,0
	Temperatura spalin w króćcu spalinowym	°C	316	324	327	316	324	327
	Min. ciśnienie tłoczenia przy mocy znamionowej	Pa	12	12	12	12	12	12
Masa	Zapotrzebowanie powietrza do spalania	m <sup>3</sup> /h	25,7	23,9	24,2	25,7	23,9	24,2
	Stal	kg	195	196	196	195	196	196
	Akumulator bok L/P	kg	-	-	-	-	-	-
	Kamień naturalny	kg	-	-	-	-	-	-
	Ceramika	kg	-	-	-	-	-	-
Wymiary	Akumulator góra	kg	↑ 99   → 73	↑ 99   → 73	↑ 99   → 73	↑ 99   → 73	↑ 99   → 73	↑ 99   → 73
	Wylot spalin Ø	mm	150	150	150	150	150	150
Kontrola   Dopuszczenia	Możliwy wylot spalin Ø	mm	100	100	100	100	100	100
	Odprowadzanie spalin z kilku palenisk do jednego przewodu kominowego		✓ RLA	✓ RLA	✓ RLA	✓ RLA	✓ RLA	✓ RLA
Kontrola   Dopuszczenia	2.BImSchV. 2010		✓	✓	✓	✓	✓	✓
	Ekodesign 2022		✓	✓	✓	✓	✓	✓

T = Urządzenie ze S-THERMATIK NEO mocą dodatkowo atestowane K = Urządzenie ze S-KAT mocą dodatkowo atestowane		Model	Piko S steel	Piko S	Piko L	Piko H <sub>2</sub> O	Cubo S	Cubo L
		opcjonalnie	RLU	RLU	RLU	RLU	RLU	RLU
Ogólne dane	Klasa efektywności energetycznej							
	Moc znamionowa	kW	5,9	5,9	5,9	7,9	5,9	5,9
	Zakres mocy cieplnej	kW	4,5 – 7,7	4,5 – 7,7	4,5 – 7,7	5,5 – 10,3	4,5 – 7,7	4,5 – 7,7
	Wskaźnik sprawności	%	81	81	81	81	81	81
	Pojemność pomieszczenia	kW	5,9	5,9	5,9	3,3	5,9	5,9
	Wydajność wody	kW	-	-	-	4,6	-	-
	Przepływ masowy spalin przy mocy znamionowej	g/s	4,9	4,9	4,9	8,6	4,9	4,9
	Temperatura spalin w króćcu spalinowym	°C	325	325	325	215	325	325
	Min. ciśnienie tłoczenia przy mocy znamionowej	Pa	12	12	12	12	12	12
Masa	Zapotrzebowanie powietrza do spalania	m <sup>3</sup> /h	15,4	15,4	15,4	30,5	15,4	15,4
	Stal	kg	≥ 205	160	175	240	165	180
	Akumulator bok L/P	kg	-	-	-	-	-	-
	Kamień naturalny	kg	-	-	-	-	-	-
	Ceramika	kg	-	-	-	-	-	-
Wymiary	Akumulator góra	kg	-	-	↑ 40   → 51	-	-	↑ 40   → 51
	Wylot spalin Ø	mm	150	150	150	150	150	150
Kontrola   Dopuszczenia	Możliwy wylot spalin Ø	mm	100	100	100	100	100	100
	Odprowadzanie spalin z kilku palenisk do jednego przewodu kominowego		✓ RLA	✓ RLA   ✓ RLU	✓ RLA   ✓ RLU	✓ RLA	✓ RLA   ✓ RLU	✓ RLA   ✓ RLU
Kontrola   Dopuszczenia	2.BImSchV. 2010		✓	✓	✓	✓	✓	✓
	Ekodesign 2022		✓	✓	✓	✓	✓	✓

T = Urządzenie ze S-THERMATIK NEO mocą dodatkowo atestowane K = Urządzenie ze S-KAT mocą dodatkowo atestowane		Model	Cubo L style	Trico S steel	Trico S steel T	Trico S	Trico S T	Trico L steel
		opcjonalnie	RLU	RLU	RLU	RLU	RLU	RLU
Ogólne dane	Klasa efektywności energetycznej							
	Moc znamionowa	kW	5,9	6,0	6,0	6,0	6,0	6,0
	Zakres mocy cieplnej	kW	4,5 – 7,7	4,5 – 7,8	4,5 – 7,8	4,5 – 7,8	4,5 – 7,8	4,5 – 7,8
	Wskaźnik sprawności	%	81	82	83	82	83	82
	Pojemność pomieszczenia	kW	5,9	6,0	6,0	6,0	6,0	6,0
	Wydajność wody	kW	-	-	-	-	-	-
	Przepływ masowy spalin przy mocy znamionowej	g/s	4,9	5,8	5,5	5,8	5,5	5,8
	Temperatura spalin w króćcu spalinowym	°C	325	282	269	282	269	282
	Min. ciśnienie tłoczenia przy mocy znamionowej	Pa	12	12	12	12	12	12
Masa	Zapotrzebowanie powietrza do spalania	m³/h	15,4	15,0	15,5	14,7	14,7	15,5
	Stal	kg	180	177	178	144	145	199
	Akumulator bok L/P	kg	-	-	-	-	-	-
	Kamień naturalny	kg	-	-	-	-	-	-
	Ceramika	kg	-	-	-	-	-	-
Wymiary	Akumulator góra	kg	↑ 40   → 51	-	-	-	-	↑ 29   → 41
	Wylot spalin Ø	mm	150	150	150	150	150	150
Kontrola Dopuszczenia	Możliwy wylot spalin Ø	mm	100	100	100	100	100	100
	Odprowadzanie spalin z kilku palenisk do jednego przewodu kominowego		✓ RLA   ✓ RLU	✓ RLA   ✓ RLU	✓ RLA   ✓ RLU	✓ RLA   ✓ RLU	✓ RLA   ✓ RLU	✓ RLA   ✓ RLU
Kontrola Dopuszczenia	2.BImSchV. 2010		✓	✓	✓	✓	✓	✓
	Ekodesign 2022		✓	✓	✓	✓	✓	✓

T = Urządzenie ze S-THERMATIK NEO mocą dodatkowo atestowane K = Urządzenie ze S-KAT mocą dodatkowo atestowane		Model	Trico L steel T	Trico L	Trico L T	Largo S steel	Largo S steel T	Largo S steel K
		opcjonalnie	RLU	RLU	RLU	RLU	RLU	RLU
Ogólne dane	Klasa efektywności energetycznej							
	Moc znamionowa	kW	6,0	6,0	6,0	8,8	8,5	9,0
	Zakres mocy cieplnej	kW	4,5 – 7,8	4,5 – 7,8	4,5 – 7,8	6,2 – 11,4	6,0 – 11,0	6,4 – 11,7
	Wskaźnik sprawności	%	83	82	83	82	81	86
	Pojemność pomieszczenia	kW	6,0	6,0	6,0	8,8	8,5	9,0
	Wydajność wody	kW	-	-	-	-	-	-
	Przepływ masowy spalin przy mocy znamionowej	g/s	5,5	5,8	5,5	7,6	7,9	6,6
	Temperatura spalin w króćcu spalinowym	°C	269	282	269	301	306	268
	Min. ciśnienie tłoczenia przy mocy znamionowej	Pa	12	12	12	12	12	12
Masa	Zapotrzebowanie powietrza do spalania	m³/h	14,7	15,5	14,7	26,6	27,4	22,7
	Stal	kg	200	151	152	185	186	186
	Akumulator bok L/P	kg	-	-	-	-	-	-
	Kamień naturalny	kg	-	-	-	-	-	-
	Ceramika	kg	-	-	-	-	-	-
Wymiary	Akumulator góra	kg	↑ 29   → 41	↑ 29   → 41	↑ 29   → 41	-	-	-
	Wylot spalin Ø	mm	150	150	150	150	150	150
Kontrola Dopuszczenia	Możliwy wylot spalin Ø	mm	100	100	100	100	100	100
	Odprowadzanie spalin z kilku palenisk do jednego przewodu kominowego		✓ RLA   ✓ RLU	✓ RLA   ✓ RLU	✓ RLA   ✓ RLU	✓ RLA	✓ RLA	✓ RLA
Kontrola Dopuszczenia	2.BImSchV. 2010		✓	✓	✓	✓	✓	✓
	Ekodesign 2022		✓	✓	✓	✓	✓	✓

T = Urządzenie ze S-THERMATIK NEO mocą dodatkowo atestowane K = Urządzenie ze S-KAT mocą dodatkowo atestowane		Model	Largo S	Largo S T	Largo S K	Largo L steel	Largo L steel T	Largo L steel K
		opcjonalnie	RLU	RLU	RLU	RLU	RLU	RLU
Ogólne dane	Klasa efektywności energetycznej							
	Moc znamionowa	kW	8,8	8,5	9,0	8,8	8,5	9,0
	Zakres mocy cieplnej	kW	6,2 – 11,4	6,0 – 11,0	6,4 – 11,7	6,2 – 11,4	6,0 – 11,0	6,4 – 11,7
	Wskaźnik sprawności	%	82	81	86	82	81	86
	Pojemność pomieszczenia	kW	8,8	8,5	9,0	8,8	8,5	9,0
	Wydajność wody	kW	-	-	-	-	-	-
	Przepływ masowy spalin przy mocy znamionowej	g/s	7,6	7,9	6,6	7,6	7,9	6,6
	Temperatura spalin w króćcu spalinowym	°C	301	306	268	301	306	268
	Min. ciśnienie tłoczenia przy mocy znamionowej	Pa	12	12	12	12	12	12
Masa	Zapotrzebowanie powietrza do spalania	m <sup>3</sup> /h	26,6	27,4	22,7	26,6	27,4	22,7
	Stal	kg	185	186	186	200	201	201
	Akumulator bok L/P	kg	-	-	-	-	-	-
	Kamień naturalny	kg	-	-	-	-	-	-
	Ceramika	kg	-	-	-	-	-	-
Wymiary	Akumulator góra	kg	-	-	-	-	-	-
	Wylot spalin Ø	mm		150	150	150	150	150
	Możliwy wylot spalin Ø	mm	100	100	100	100	100	100
Odprowadzanie spalin z kilku palenisk do jednego przewodu kominowego			✓ RLA	✓ RLA	✓ RLA	✓ RLA	✓ RLA	✓ RLA
Kontrola   Dopuszczenia	2.BImSchV. 2010		✓	✓	✓	✓	✓	✓
	Ekodesign 2022		✓	✓	✓	✓	✓	✓

T = Urządzenie ze S-THERMATIK NEO mocą dodatkowo atestowane K = Urządzenie ze S-KAT mocą dodatkowo atestowane		Model	Largo L	Largo L T	Largo L K	Senso M H <sub>2</sub> O	Senso L	Senso L T
		opcjonalnie	RLU	RLU	RLU	RLU	RLU	RLU
Ogólne dane	Klasa efektywności energetycznej							
	Moc znamionowa	kW	8,8	8,5	9,0	7,9	5,9	6,0
	Zakres mocy cieplnej	kW	6,2 – 11,4	6,0 – 11,0	6,4 – 11,7	5,5 – 10,3	4,5 – 7,7	4,5 – 7,8
	Wskaźnik sprawności	%	82	81	86	86	80	80
	Pojemność pomieszczenia	kW	8,8	8,5	9,0	2,9	5,9	6,0
	Wydajność wody	kW	-	-	-	5,0	-	-
	Przepływ masowy spalin przy mocy znamionowej	g/s	7,6	7,9	6,6	6,2	5,2	5,5
	Temperatura spalin w króćcu spalinowym	°C	301	306	268	230	329	341
	Min. ciśnienie tłoczenia przy mocy znamionowej	Pa	12	12	12	12	12	12
Masa	Zapotrzebowanie powietrza do spalania	m <sup>3</sup> /h	26,6	27,4	22,7	21,7	12,0	13,0
	Stal	kg	200	201	201	180	165	166
	Akumulator bok L/P	kg	-	-	-	-	48	-
	Kamień naturalny	kg	-	-	-	250	233	234
	Ceramika	kg	-	-	-	-	-	-
Wymiary	Akumulator góra	kg	-	-	-	-	29	29
	Wylot spalin Ø	mm	150	150	150	150	150	150
	Możliwy wylot spalin Ø	mm	100	100	100	100	100	100
Odprowadzanie spalin z kilku palenisk do jednego przewodu kominowego			✓ RLA	✓ RLA	✓ RLA	✓ RLA	✓ RLA   ✓ RLU	✓ RLA
Kontrola   Dopuszczenia	2.BImSchV. 2010		✓	✓	✓	✓	✓	✓
	Ekodesign 2022		✓	✓	✓	✓	✓	✓

T = Urządzenie ze S-THERMATIK NEO mocą dodatkowo atestowane K = Urządzenie ze S-KAT mocą dodatkowo atestowane		Model	Senso L klassik	Senso L klassik T	Senso L fashion	Senso L fashion T	Sino L	Sino L T
		opcjonalnie	RLU		RLU		RLU	
Ogólne dane	Klasa efektywności energetycznej							
	Moc znamionowa	kW	5,9	6,0	5,9	6,0	5,9	6,0
	Zakres mocy cieplnej	kW	4,5 – 7,7	4,5 – 7,8	4,5 – 7,7	4,5 – 7,8	4,5 – 7,7	4,5 – 7,8
	Wskaźnik sprawności	%	80	80	80	80	80	80
	Pojemność pomieszczenia	kW	5,9	6,0	5,9	6,0	5,9	6,0
	Wydajność wody	kW	-	-	-	-	-	-
	Przepływ masowy spalin przy mocy znamionowej	g/s	5,2	5,5	5,2	5,5	5,2	5,5
	Temperatura spalin w króćcu spalinowym	°C	329	341	329	341	329	341
	Min. ciśnienie tłoczenia przy mocy znamionowej	Pa	12	12	12	12	12	12
Masa	Zapotrzebowanie powietrza do spalania	m³/h	12,0	13,0	12,0	13,0	120,0	13,0
	Stal	kg	-	-	-	-	-	-
	Akumulator bok L/P	kg	-	-	-	-	-	-
	Kamień naturalny	kg	240	241	210	211	227 / 260	228 / 261
	Ceramika	kg	-	-	-	-	-	-
Wymiary	Akumulator góra	kg	-	-	-	-	-	-
	Wylot spalin Ø	mm	150	150	150	150	150	150
Kontrola   Dopuszczenia	Możliwy wylot spalin Ø	mm	100	100	100	100	100	100
	Odprowadzanie spalin z kilku palenisk do jednego przewodu kominowego		✓ RLA   ✓ RLU	✓ RLA	✓ RLA   ✓ RLU	✓ RLA	✓ RLA   ✓ RLU	✓ RLA
Kontrola   Dopuszczenia	2.BImSchV. 2010		✓	✓	✓	✓	✓	✓
	Ekodesign 2022		✓	✓	✓	✓	✓	✓

T = Urządzenie ze S-THERMATIK NEO mocą dodatkowo atestowane K = Urządzenie ze S-KAT mocą dodatkowo atestowane		Model	Sino City	Sino City T	Moro	ambiente a3	ambiente a4	ambiente a4 H <sub>2</sub> O
		opcjonalnie	RLU		RLU	RLU	RLU	RLU
Ogólne dane	Klasa efektywności energetycznej							
	Moc znamionowa	kW	5,9	6,0	5,0	6,3	6,3	8,0
	Zakres mocy cieplnej	kW	4,5 – 7,7	4,5 – 7,8	4,5 – 6,5	4,5 – 8,2	4,5 – 8,2	5,6 – 10,4
	Wskaźnik sprawności	%	80	80	82	80	80	89
	Pojemność pomieszczenia	kW	5,9	6,0	5,0	6,3	6,3	2,6
	Wydajność wody	kW	-	-	-	-	-	5,4
	Przepływ masowy spalin przy mocy znamionowej	g/s	5,2	5,5	3,9	5,1	5,1	7,6
	Temperatura spalin w króćcu spalinowym	°C	329	341	337	354	354	155
	Min. ciśnienie tłoczenia przy mocy znamionowej	Pa	12	12	11	12	12	12
Masa	Zapotrzebowanie powietrza do spalania	m³/h	12,0	13,0	10,5	18,7	18,7	26,1
	Stal	kg	-	-	-	180	205	230
	Akumulator bok L/P	kg	-	-	-	-	-	-
	Kamień naturalny	kg	210 / 245	211 / 246	240 / 280	-	-	-
	Ceramika	kg	-	-	-	-	-	-
Wymiary	Akumulator góra	kg	-	-	-	38	↑ 116   → 94	-
	Wylot spalin Ø	mm	150	150	150	150	150	150
Kontrola   Dopuszczenia	Możliwy wylot spalin Ø	mm	100	100	100	100	100	100
	Odprowadzanie spalin z kilku palenisk do jednego przewodu kominowego		✓ RLA   ✓ RLU	✓ RLA	✓ RLA   - RLU	✓ RLA   ✓ RLU	✓ RLA   ✓ RLU	✓ RLA   - RLU
Kontrola   Dopuszczenia	2.BImSchV. 2010		✓	✓	✓	✓	✓	✓
	Ekodesign 2022		✓	✓	✓	✓	✓	✓

T = Urządzenie ze S-THERMATIK NEO mocą dodatkowo atestowane K = Urządzenie ze S-KAT mocą dodatkowo atestowane	Model		Passo XS	Passo XS T	Passo XS K	Passo XS style T	Passo XS style K
	opcjonalnie		RLU	RLU	RLU	RLU	RLU
Ogólne dane	Klasa efektywności energetycznej						
	Moc znamionowa	kW	5,9	5,9	5,9	5,9	5,9
	Zakres mocy cieplnej	kW	4,1 – 7,7	4,1 – 7,7	4,5 – 7,7	4,1 – 7,7	4,5 – 7,7
	Wskaźnik sprawności	%	81	81	81	81	81
	Pojemność pomieszczenia	kW	5,9	5,9	5,9	5,9	5,9
	Wydajność wody	kW	-	-	-	-	-
	Przepływ masowy spalin przy mocy znamionowej	g/s	5,5	5,4	5,4	5,4	5,4
	Temperatura spalin w króćcu spalinowym	°C	319	322	333	319	322
	Min. ciśnienie tłoczenia przy mocy znamionowej	Pa	12	12	12	12	12
	Zapotrzebowanie powietrza do spalania	m³/h	14,6	14,3	16,9	14,6	14,3
Masa	Stal	kg	125	126	125	130	126
	Akumulator bok L/P	kg	-	-	-	-	-
	Kamień naturalny	kg	-	-	-	-	-
	Ceramika	kg	-	-	-	-	-
	Akumulator góra	kg	-	-	-	-	-
Wymiary	Wylot spalin Ø	mm	150	150	150	150	150
	Możliwy wylot spalin Ø	mm	100	100	100	100	100
Odprowadzanie spalin z kilku palenisk do jednego przewodu kominowego			✓ RLA   ✓ RLU	✓ RLA   ✓ RLU	✓ RLA   ✓ RLU	✓ RLA   ✓ RLU	✓ RLA   ✓ RLU
Kontrola   Dopuszczenia	2.BImSchV. 2010		✓	✓	✓	✓	✓
	Ekodesign 2022		✓	✓	✓	✓	✓

T = Urządzenie ze S-THERMATIK NEO mocą dodatkowo atestowane K = Urządzenie ze S-KAT mocą dodatkowo atestowane	Model		Passo XS tripod	Passo XS tripod K	Passo S	Passo S T	Passo S K	Passo L
	opcjonalnie		RLU	RLU	RLU	RLU	RLU	RLU
Ogólne dane	Klasa efektywności energetycznej							
	Moc znamionowa	kW	5,9	5,9	7,5	7,5	7,5	7,5
	Zakres mocy cieplnej	kW	4,1 – 7,7	4,5 – 7,7	5,3 – 9,8	5,3 – 9,8	5,3 – 9,8	5,3 – 9,8
	Wskaźnik sprawności	%	81	81	83	82	83	83
	Pojemność pomieszczenia	kW	5,9	5,9	7,5	7,5	7,5	7,5
	Wydajność wody	kW	-	-	-	-	-	-
	Przepływ masowy spalin przy mocy znamionowej	g/s	5,5	5,4	6,4	6,9	6,3	6,4
	Temperatura spalin w króćcu spalinowym	°C	319	333	295	296	302	295
	Min. ciśnienie tłoczenia przy mocy znamionowej	Pa	12	12	12	12	12	12
	Zapotrzebowanie powietrza do spalania	m³/h	14,6	16,9	17,2	18,8	16,9	17,2
Masa	Stal	kg	93	93	160	161	160	165
	Akumulator bok L/P	kg	-	-	-	-	-	-
	Kamień naturalny	kg	-	-	-	-	-	-
	Ceramika	kg	-	-	-	-	-	-
	Akumulator góra	kg	-	-	-	-	-	45
Wymiary	Wylot spalin Ø	mm	150	150	150	150	150	150
	Możliwy wylot spalin Ø	mm	-	100	100	100	100	100
Odprowadzanie spalin z kilku palenisk do jednego przewodu kominowego			✓ RLA	✓ RLA	✓ RLA   ✓ RLU	✓ RLA   ✓ RLU	✓ RLA   ✓ RLU	✓ RLA   ✓ RLU
Kontrola   Dopuszczenia	2.BImSchV. 2010		✓	✓	✓	✓	✓	✓
	Ekodesign 2022		✓	✓	✓	✓	✓	✓

T = Urządzenie ze S-THERMATIK NEO mocą dodatkowo atestowane K = Urządzenie ze S-KAT mocą dodatkowo atestowane		Model	Passo L T	Passo L K
		opcjonalnie	RLU	
Ogólne dane	Klasa efektywności energetycznej			
	Moc znamionowa	kW	7,5	7,5
	Zakres mocy cieplnej	kW	5,3 – 9,8	5,3 – 9,8
	Wskaźnik sprawności	%	82	83
	Pojemność pomieszczenia	kW	7,5	7,5
	Wydajność wody	kW	–	–
	Przepływ masowy spalin przy mocy znamionowej	g/s	6,9	6,3
	Temperatura spalin w króćcu spalinowym	°C	296	302
	Min. ciśnienie tłoczenia przy mocy znamionowej	Pa	12	12
Masa	Zapotrzebowanie powietrza do spalania	m <sup>3</sup> /h	18,8	16,9
	Stal	kg	166	165
	Akumulator bok L/P	kg	–	–
	Kamień naturalny	kg	–	–
	Ceramika	kg	–	–
Wymiary	Akumulator góra	kg	45	45
	Wylot spalin Ø	mm	150	150
	Możliwy wylot spalin Ø	mm	100	100
Odprowadzanie spalin z kilku palenisk do jednego przewodu kominowego			✓ RLA   ✓ RLU	✓ RLA   ✓ RLU
Kontrola   Dopuszczenia	2.BImSchV. 2010		✓	✓
	Ekodesign 2022		✓	✓

# LIVING FIRE

by SPARTHERM®



[www.facebook.com/Spartherm](http://www.facebook.com/Spartherm)

[www.instagram.com/spartherm](http://www.instagram.com/spartherm)

[www.youtube.com/sparthermgermany](http://www.youtube.com/sparthermgermany)

[www.spartherm.com](http://www.spartherm.com)



## SPARTHERM POLSKA

ul. Walczaka 110A 66-400 Gorzów Wlkp. | Tel. +48 698 609 672 · FAX +48 95 763 97 05  
info@spartherm.pl · www.spartherm.pl